















**Proceso E01 Direccionamiento Estratégico**











No.	Nombre del Indicador	Resultado			ESTADO	OBSERVACIÓN
		Valor	Meta	%		
1	PORCENTAJE DE CUMPLIMIENTO PLAN DE ACCIÓN	100,00	100,00	100,00	 CUMPLIMIENTO	
2	OPORTUNIDAD EN LA RESPUESTA DE REQUERIMIENTOS JURIDICOS	100,00	100,00	100,00	 CUMPLIMIENTO	
3	PORCENTAJE DE ACTUALIZACIÓN DE REGLAMENTOS Y DOCUMENTOS DE LINEAMIENTOS ESTRATÉGICOS	100,00	100,00	100,00	 CUMPLIMIENTO	Indicador Semestral. Resultado a 31-dic-20















**Proceso E02 Comunicaciones Estratégicas**
















No.	Nombre del Indicador	Resultado			ESTADO	OBSERVACIÓN
		Valor	Meta	%		
4	PORCENTAJE DE CUMPLIMIENTO PLAN DE ACCIÓN	100,00	100,00	100,00	 CUMPLIMIENTO	
5	CONTROL PQRS DIFERENTES FUENTES PROCESO E02	100,00	100,00	100,00	 CUMPLIMIENTO	
6	SATISFACCIÓN DEL DISEÑO DE PRODUCTOS COMUNICACIONALES	100,00	90,00	100,00	 CUMPLIMIENTO	Indicador Semestral. Resultado a 31-dic-20 -




**Proceso M01 Programas Académicos y de Extensión**

No.	Nombre del Indicador	Resultado			ESTADO	OBSERVACIÓN
		Valor	Meta	%		
7	PORCENTAJE DE CUMPLIMIENTO PLAN DE ACCIÓN	100,00	100,00	100,00	 CUMPLIMIENTO	
8	PORCENTAJE DESERCIÓN MAESTRIA SEGURIDAD Y DEFENSA NACIONALES	21,09	20,00	94,56	 CUMPLIMIENTO	Indicador semestral - Resultado a 31-dic-20 Cohortes periodo 2016-1 a 2018-2
9	PORCENTAJE DESERCIÓN MAESTRIA ESTRATEGIA Y GEOPOLITICA	2,46	10,00	100,00	 CUMPLIMIENTO	Indicador semestral - Resultado a 31-dic-20 Cohortes periodo 2016-1 a 2019-2
10	PORCENTAJE DESERCIÓN MAESTRIA DERECHOS HUMANOS Y DICA	19,28	20,00	100,00	 CUMPLIMIENTO	Indicador semestral - Resultado a 31-dic-20 Cohortes periodo 2015-1 a 2018-2
11	PORCENTAJE DESERCIÓN MAESTRÍA CIBERSEGURIDAD Y CIBERDEFENSA	8,73	15,00	100,00	 CUMPLIMIENTO	Indicador semestral - Resultado a 31-dic-20 Cohortes periodo 2016-1 a 2018-2
12	TASA DE GRADUACIÓN MAESTRIA SEGURIDAD Y DEFENSA NACIONALES	58,50	60,00	97,51	 CUMPLIMIENTO	Indicador semestral - Resultado a 31-dic-20 Cohortes periodo 2016-1 a 2018-2
13	TASA DE GRADUACIÓN MAESTRIA MAESTRIA ESTRATEGIA Y GEOPOLITICA	60,25	60,00	100,00	 CUMPLIMIENTO	Indicador semestral - Resultado a 31-dic-20 Cohortes periodo 2016-1 a 2019-2
14	TASA DE GRADUACIÓN MAESTRIA DERECHOS HUMANOS Y DICA	58,63	60,00	97,72	 CUMPLIMIENTO	Indicador semestral - Resultado a 31-dic-20 Cohortes periodo 2015-1 a 2018-2

No.	Nombre del Indicador	Resultado			ESTADO	OBSERVACIÓN
		Valor	Meta	%		
15	TASA DE GRADUACIÓN MAESTRÍA CIBERSEGURIDAD Y CIBERDEFENSA	64,29	60,00	100,00	 CUMPLIMIENTO	Indicador semestral - Resultado a 31-dic-20 Cohortes periodo 2016-1 a 2018-2
16	RESULTADOS AUTOEVALUACIÓN MAESTRÍA EN SEGURIDAD Y DEFENSA NACIONALES	100,00	85,00	100,00	 CUMPLIMIENTO	Indicador Semestral. Resultado a 31-dic-20
17	RESULTADOS AUTOEVALUACIÓN MAESTRIA EN DDHH Y DICA	100,00	85,00	100,00	 CUMPLIMIENTO	Indicador Semestral. Resultado a 31-dic-20
18	RESULTADOS AUTOEVALUACIÓN MAESTRÍA ESTRATEGIA Y GEOPOLITICA	100,00	85,00	100,00	 CUMPLIMIENTO	Indicador Semestral. Resultado a 31-dic-20
19	RESULTADOS AUTOEVALUACIÓN MAESTRÍA CIBERSEGURIDAD Y CIBERDEFENSA	100,00	85,00	100,00	 CUMPLIMIENTO	Indicador Semestral. Resultado a 31-dic-20
20	CONTROL PQRS DIFERENTES FUENTES PROCESO M01	100,00	100,00	100,00	 CUMPLIMIENTO	
<b>Proceso M02 Sistema de Investigación</b>						
No.	Nombre del Indicador	Resultado			ESTADO	OBSERVACIÓN
		Valor	Meta	%		
21	PORCENTAJE DE CUMPLIMIENTO PLAN DE ACCIÓN	100,00	100,00	100,00	 CUMPLIMIENTO	Falta comentario de resultado
22	PRODUCTOS DE INVESTIGACIÓN POR PROYECTO	8,71	5,00	100,00	 CUMPLIMIENTO	Indicador Semestral. Resultado a 31-dic-20
23	PUBLICACIÓN DE ARTÍCULOS INDEXADOS Y CAPÍTULOS DE LIBRO POR INVESTIGADORES ESDEG	54,39	50,00	100,00	 CUMPLIMIENTO	Indicador Semestral. Resultado I Semestre abril-sep 2020. Próxima medición octubre/20 a Marzo/21
24	PORCENTAJE PONDERADO DE GENERACIÓN Y ACTUALIZACIÓN DE MANUALES Y REGLAMENTOS DE DOCTRINA CONJUNTA	82,50	80,00	100,00	 CUMPLIMIENTO	Indicador Semestral. Resultado a 30-jun-20 -
25	CONTROL PQRS DIFERENTES FUENTES PROCESO M02	100,00	100,00	100,00	 CUMPLIMIENTO	
<b>Proceso M03 Proyección Institucional y Graduados</b>						
No.	Nombre del Indicador	Resultado			ESTADO	OBSERVACIÓN
		Valor	Meta	%		
26	PORCENTAJE DE CUMPLIMIENTO PLAN DE ACCIÓN	100,00	100,00	100,00	 CUMPLIMIENTO	
27	PORCENTAJE IMPACTO CONVENIOS INTERNACIONALES ESDEGUE	45,62	25,00	100,00	 CUMPLIMIENTO	Indicador Semestral. Resultado a 31-dic-20
28	PORCENTAJE DE CONVERSATORIOS REGIONALES Y LOCALES DESARROLLADOS	112,50	100,00	100,00	 CUMPLIMIENTO	Indicador Semestral. Resultado a 31-dic-20 -
29	CONTROL PQRS DIFERENTES FUENTES PROCESO M03	100,00	100,00	100,00	 CUMPLIMIENTO	
<b>Proceso A01 Gestión Talento Humano</b>						
No.	Nombre del Indicador	Resultado			ESTADO	OBSERVACIÓN
		Valor	Meta	%		
30	PORCENTAJE DE CUMPLIMIENTO PLAN DE ACCIÓN	100,00	100,00	100,00	 CUMPLIMIENTO	

No.	Nombre del Indicador	Resultado			ESTADO	OBSERVACIÓN
		Valor	Meta	%		
31	NIVEL DE AUSENTISMO PROMEDIO ESDEG	.63	10,00	100,00		CUMPLIMIENTO
32	SATISFACCIÓN CON EL SERVICIO PRESTADO GESTIÓN TALENTO HUMANO	100,00	80,00	100,00		CUMPLIMIENTO Indicador Anual. Resultado a 30-jun-20
33	CONTROL PQRS DIFERENTES FUENTES PROCESO A01	100,00	100,00	100,00		CUMPLIMIENTO
<b>Proceso A02 Gestión de Seguridad</b>						
No.	Nombre del Indicador	Resultado			ESTADO	OBSERVACIÓN
		Valor	Meta	%		
34	PORCENTAJE DE CUMPLIMIENTO PLAN DE ACCIÓN	100,00	100,00	100,00		CUMPLIMIENTO Falta comentario de resultado
35	DISPONIBILIDAD EQUIPOS DE CCTV	97,20	95,00	100,00		CUMPLIMIENTO
36	OCURRENCIA DE INCIDENTES DE SEGURIDAD	0,00	0,00	100,00		CUMPLIMIENTO Indicador Semestral. Resultado a 31-dic-20
37	CONTROL PQRS DIFERENTES FUENTES PROCESO A02	100,00	100,00	100,00		CUMPLIMIENTO
<b>Proceso A03 Gestión Administrativa</b>						
No.	Nombre del Indicador	Resultado			ESTADO	OBSERVACIÓN
		Valor	Meta	%		
38	PORCENTAJE DE CUMPLIMIENTO PLAN DE ACCIÓN	100,00	100,00	100,00		CUMPLIMIENTO
39	DEPURACIÓN DE INVENTARIO	100,00	100,00	100,00		CUMPLIMIENTO
40	SATISFACCION DEL CLIENTE A03	100,00	90,00	100,00		CUMPLIMIENTO Indicador Semestral. Resultado a 31-dic-20
41	CONTROL PQRS DIFERENTES FUENTES PROCESO A03	100,00	100,00	100,00		CUMPLIMIENTO
<b>Proceso A04 Gestión TIC</b>						
No.	Nombre del Indicador	Resultado			ESTADO	OBSERVACIÓN
		Valor	Meta	%		
42	PORCENTAJE DE CUMPLIMIENTO PLAN DE ACCIÓN	100,00	100,00	100,00		CUMPLIMIENTO
43	OPORTUNIDAD DE RESPUESTA SOPORTE TÉCNICO	91,84	95,00	100,00		CUMPLIMIENTO Indicador Semestral. Resultado a 31-dic-20
44	CONTROL PQRS DIFERENTES FUENTES PROCESO A04	100,00	100,00	100,00		CUMPLIMIENTO

No.	Nombre del Indicador	Resultado			ESTADO	OBSERVACIÓN
		Valor	Meta	%		
45	PORCENTAJE USUARIOS NUEVOS SENSIBILIZADOS EN T.I	100,00	90,00	100,00	 CUMPLIMIENTO	Indicador Semestral. Resultado a 31-dic-20
46	SATISFACCIÓN DE USUARIOS CON LA CALIDAD DE LOS SERVICIOS DE T.I. EN ESDEG	94,09	85,00	100,00	 CUMPLIMIENTO	Indicador Semestral. Resultado a 31-dic-20.
47	PORCENTAJE DE DISPONIBILIDAD DEL SERVICIO DE CANALES DE INTERNET EN ESDEG	100,00	100,00	100,00	 CUMPLIMIENTO	Indicador Semestral. Resultado a 31-dic-20
<b>Proceso A05 Gestión Documental</b>						
No.	Nombre del Indicador	Resultado			ESTADO	OBSERVACIÓN
		Valor	Meta	%		
48	PORCENTAJE DE CUMPLIMIENTO PLAN DE ACCIÓN	100,00	100,00	100,00	 CUMPLIMIENTO	
49	OPORTUNIDAD EN LA ENTREGA DE DOCUMENTOS EXTERNOS RECIBIDOS	100,00	100,00	100,00	 CUMPLIMIENTO	
50	SATISFACCIÓN CLIENTE INTERNO GESTIÓN DOCUMENTAL	80,00	80,00	100,00	 CUMPLIMIENTO	Indicador Semestral. Resultado a 31-dic-20
51	TRANSFERENCIAS PRIMARIAS ESDEGUE	100,00	70,00	100,00	 CUMPLIMIENTO	Indicador Semestral. Resultado a 31-dic-20 - Falta actualizar
52	PORCENTAJE PQRS D ESDEG ATENDIDAS EN TÉRMINOS DE LEY ESDEG	100,00	100,00	100,00	 CUMPLIMIENTO	
<b>Proceso S01 Seguimiento y Mejora Institucional</b>						
No.	Nombre del Indicador	Resultado			ESTADO	OBSERVACIÓN
		Valor	Meta	%		
53	PORCENTAJE DE CUMPLIMIENTO PLAN DE ACCIÓN	100,00	100,00	100,00	 CUMPLIMIENTO	
54	CRITERIOS DE EFICIENCIA PROCESO S01	98,53	90,00	100,00	 CUMPLIMIENTO	Indicador Anual - Resultado al 31-dic-2019
55	SATISFACCIÓN DEL USUARIO FRENTE A LA AUDITORIA, CONFERENCIAS Y TALLERES SIG	94,87	75,00	100,00	 CUMPLIMIENTO	Indicador Semestral. Resultado a 30-jun-20
56	DESARROLLO DE ACCIONES CORRECTIVAS Y PREVENTIVAS	100,00	70,00	100,00	 CUMPLIMIENTO	Indicador Semestral. Resultado a 30-jun-20
57	CONTROL PQRS DIFERENTES FUENTES PROCESO S01	100,00	100,00	100,00	 CUMPLIMIENTO	
<b>Proceso S02 Autoevaluación Institucional</b>						
No.	Nombre del Indicador	Resultado			ESTADO	OBSERVACIÓN
		Valor	Meta	%		
58	PORCENTAJE DE CUMPLIMIENTO PLAN DE ACCIÓN	100,00	100,00	100,00	 CUMPLIMIENTO	
59	MUESTRA REPRESENTATIVA DE LA POBLACIÓN OBJETO DE LOS CURSOS DE LEY Y MAESTRIAS	100,00	90,00	100,00	 CUMPLIMIENTO	

No.	Nombre del Indicador	Resultado			ESTADO	OBSERVACIÓN
		Valor	Meta	%		
60	OPORTUNIDAD EN LA ENTREGA DE INFORMES DE AUTOEVALUACIÓN INSTITUCIONAL	102,27	95,00	100,00	 CUMPLIMIENTO	
61	DESARROLLO DE ACCIONES DE MEJORA EVIDENCIADAS EN LOS INFORMES DE AUTOEVALUACIÓN INSTITUCIONAL	100,00	85,00	100,00	 CUMPLIMIENTO	
62	CONTROL PQRS DIFERENTES FUENTES PROCESO S02	100,00	100,00	100,00	 CUMPLIMIENTO	

Estado	%	No.
En cumplimiento	100,00%	62
En Alerta	0,00%	0
No Cumplimiento	0,00%	0
No Actualizado	0,00%	0

62

Fuente: PLAES SIG ESDEG  
SVE -feb-2021

