



Proceso E01 Direccionamiento Estratégico




No.	Nombre del Indicador	Resultado			ESTADO	OBSERVACIÓN
		Valor	Meta	%		
1	PORCENTAJE DE CUMPLIMIENTO PLAN DE ACCIÓN	95,65	100,00	95,65		CUMPLIMIENTO
2	OPORTUNIDAD EN LA RESPUESTA DE REQUERIMIENTOS JURIDICOS	100,00	100,00	100,00		CUMPLIMIENTO
3	PORCENTAJE DE ACTUALIZACIÓN DE REGLAMENTOS Y DOCUMENTOS DE LINEAMIENTOS ESTRATÉGICOS	100,00	100,00	100,00		Indicador Semestral. Resultado a 30-JUN-2021










Proceso E02 Comunicaciones Estratégicas

No.	Nombre del Indicador	Resultado			ESTADO	OBSERVACIÓN
		Valor	Meta	%		
4	PORCENTAJE DE CUMPLIMIENTO PLAN DE ACCIÓN	100,00	100,00	100,00		CUMPLIMIENTO
5	CONTROL PQRS DIFERENTES FUENTES PROCESO E02	100,00	100,00	100,00		CUMPLIMIENTO
6	SATISFACCIÓN DEL DISEÑO DE PRODUCTOS COMUNICACIONALES	100,00	90,00	100,00		Indicador Semestral. Resultado al 30-jun-2021






Proceso M01 Programas Académicos y de Extensión

No.	Nombre del Indicador	Resultado			ESTADO	OBSERVACIÓN
		Valor	Meta	%		
7	PORCENTAJE DE CUMPLIMIENTO PLAN DE ACCIÓN	100,00	100,00	100,00		CUMPLIMIENTO
8	PORCENTAJE DESERCIÓN MAESTRIA SEGURIDAD Y DEFENSA NACIONALES	19,02	20,00	100,00		Indicador semestral - Resultado a 30-jun-21 Cohortes periodo 2016-1 a 2019-1
9	PORCENTAJE DESERCIÓN MAESTRIA ESTRATEGIA Y GEOPOLITICA	2,91	10,00	100,00		Indicador semestral - Resultado a 30-jun-21 Cohortes periodo 2016-1 a 2020-1
10	PORCENTAJE DESERCIÓN MAESTRIA DERECHOS HUMANOS Y DICA	19,27	20,00	100,00		Indicador semestral - Resultado a 30-jun-21 Cohortes periodo 2015-1 a 2019-1
11	PORCENTAJE DESERCIÓN MAESTRÍA CIBERSEGURIDAD Y CIBERDEFENSA	7,86	15,00	100,00		Indicador semestral - Resultado a 30-jun-21 Cohortes periodo 2016-1 a 2019-1
12	TASA DE GRADUACIÓN MAESTRIA SEGURIDAD Y DEFENSA NACIONALES	53,99	60,00	89,98		Indicador semestral -Resultado a 30-jun-21 Cohortes periodo 2016-1 a 2019-1
13	TASA DE GRADUACIÓN MAESTRIA MAESTRIA ESTRATEGIA Y GEOPOLITICA	68,60	60,00	100,00		Indicador semestral - Pendiente resultado a 30-jun-21 Cohortes periodo 2016-1 a 2019-1
14	TASA DE GRADUACIÓN MAESTRIA DERECHOS HUMANOS Y DICA	53,45	60,00	89,09		Indicador semestral - Resultado a 30-jun-21 Cohortes periodo 2015-1 a 2019-1

No.	Nombre del Indicador	Resultado			ESTADO	OBSERVACIÓN
		Valor	Meta	%		
15	TASA DE GRADUACIÓN MAESTRÍA CIBERSEGURIDAD Y CIBERDEFENSA	63,57	60,00	100,00	 CUMPLIMIENTO	Indicador semestral - Resultado a 30-jun-21 Cohortes periodo 2016-1 a 2019-1
16	RESULTADOS AUTOEVALUACIÓN MAESTRÍA EN SEGURIDAD Y DEFENSA NACIONALES	100,00	85,00	100,00	 CUMPLIMIENTO	Indicador Semestral. Resultado a 30-jun-21
17	RESULTADOS AUTOEVALUACIÓN MAESTRIA EN DDHH Y DICA	100,00	85,00	100,00	 CUMPLIMIENTO	Indicador Semestral. Resultado a 30-jun-21
18	RESULTADOS AUTOEVALUACIÓN MAESTRÍA ESTRATEGIA Y GEOPOLITICA	100,00	85,00	100,00	 CUMPLIMIENTO	Indicador Semestral. Resultado a 30-jun-21
19	RESULTADOS AUTOEVALUACIÓN MAESTRÍA CIBERSEGURIDAD Y CIBERDEFENSA	100,00	85,00	100,00	 CUMPLIMIENTO	Indicador Semestral. Pendiente Resultado a 30-jun-21
20	CONTROL PQRS DIFERENTES FUENTES PROCESO M01	100,00	100,00	100,00	 CUMPLIMIENTO	
Proceso M02 Sistema de Investigación						
No.	Nombre del Indicador	Resultado			ESTADO	OBSERVACIÓN
		Valor	Meta	%		
21	PORCENTAJE DE CUMPLIMIENTO PLAN DE ACCIÓN	100,00	100,00	100,00	 CUMPLIMIENTO	
22	PRODUCTOS DE INVESTIGACIÓN POR PROYECTO	8,13	5,00	100,00	 CUMPLIMIENTO	Indicador Semestral. Pendiente Comentario Resultado a 30-jun-21
23	PUBLICACIÓN DE ARTÍCULOS INDEXADOS Y CAPÍTULOS DE LIBRO POR INVESTIGADORES ESDEG	67,27	70,00	96,10	 CUMPLIMIENTO	Indicador Semestral. Resultado II Semestre octubre/20 a Marzo/21
24	PORCENTAJE PONDERADO DE GENERACIÓN Y ACTUALIZACIÓN DE MANUALES Y REGLAMENTOS DE DOCTRINA CONJUNTA	83,00	80,00	100,00	 CUMPLIMIENTO	Indicador Semestral. Pendiente actualizar rResultado a 30-jun-21
25	CONTROL PQRS DIFERENTES FUENTES PROCESO M02	100,00	100,00	100,00	 CUMPLIMIENTO	Indicador trimestral
Proceso M03 Proyección Institucional y Graduados						
No.	Nombre del Indicador	Resultado			ESTADO	OBSERVACIÓN
		Valor	Meta	%		
26	PORCENTAJE DE CUMPLIMIENTO PLAN DE ACCIÓN	100,00	100,00	100,00	 CUMPLIMIENTO	
27	PORCENTAJE IMPACTO CONVENIOS INTERNACIONALES ESDEG	25,00	25,00	100,00	 CUMPLIMIENTO	Indicador Semestral. Resultado a 30-jun-2021
28	PORCENTAJE DE CONVERSATORIOS REGIONALES Y LOCALES DESARROLLADOS	112,50	100,00	100,00	 CUMPLIMIENTO	Indicador Semestral. Resultado a 30-jun-2021
29	CONTROL PQRS DIFERENTES FUENTES PROCESO M03	100,00	100,00	100,00	 CUMPLIMIENTO	Indicador Trimestral - Resultado al 30-jun-2021

No.	Nombre del Indicador	Resultado			ESTADO	OBSERVACIÓN
		Valor	Meta	%		
Proceso A01 Gestión Talento Humano						
No.	Nombre del Indicador	Resultado			ESTADO	OBSERVACIÓN
		Valor	Meta	%		
30	PORCENTAJE DE CUMPLIMIENTO PLAN DE ACCIÓN	100,00	100,00	100,00	 CUMPLIMIENTO	Falta comentario de resultado
31	FRECUENCIA DE ACCIDENTALIDAD ESDEG A01-SGSST	0,00	5,00	100,00	 CUMPLIMIENTO	Indicador mensual. Resultado a 30-jun-2021 -
32	SEVERIDAD DE ACCIDENTALIDAD ESDEG A01-SGSST	0,00	20,00	100,00	 CUMPLIMIENTO	Indicador mensual. Resultado a 30-jun-2021 -
33	AUSENTISMO POR CAUSA MÉDICA ESDEG A01-SGSST	0,00	10,00	100,00	 CUMPLIMIENTO	Indicador mensual.No incluye: personal militar, civil de planta, OPS. Incluye docentes y pasantes. Resultado a 30-jun-2021 -
34	SATISFACCIÓN CON EL SERVICIO PRESTADO PROCESO A01 GESTIÓN TALENTO HUMANO	100,00	80,00	100,00	 CUMPLIMIENTO	Indicador Anual. Actualizado a 30-jun-21
35	CONTROL PQRS DIFERENTES FUENTES PROCESO A01	100,00	100,00	100,00	 CUMPLIMIENTO	Indicador trimestral - Pendiente resultado y análisis al 30-jun-2021
Proceso A02 Gestión de Seguridad						
No.	Nombre del Indicador	Resultado			ESTADO	OBSERVACIÓN
		Valor	Meta	%		
36	PORCENTAJE DE CUMPLIMIENTO PLAN DE ACCIÓN	105,88	100,00	100,00	 CUMPLIMIENTO	
37	DISPONIBILIDAD EQUIPOS DE CCTV	98,43	95,00	100,00	 CUMPLIMIENTO	Indicador trimestral - Pendiente análisis al 30-jun-2021
38	OCURRENCIA DE INCIDENTES DE SEGURIDAD	0,00	0,00	100,00	 CUMPLIMIENTO	Indicador Semestral. Pendiente análisis al 30-jun-2021
39	CONTROL PQRS DIFERENTES FUENTES PROCESO A02	100,00	100,00	100,00	 CUMPLIMIENTO	Indicador trimestral - Pendiente análisis al 30-jun-2021
Proceso A03 Gestión Administrativa						
No.	Nombre del Indicador	Resultado			ESTADO	OBSERVACIÓN
		Valor	Meta	%		
40	PORCENTAJE DE CUMPLIMIENTO PLAN DE ACCIÓN	100,00	100,00	100,00	 CUMPLIMIENTO	
41	DEPURACIÓN DE INVENTARIO	59,30	50,00	100,00	 CUMPLIMIENTO	Indicador Trimestral. Resultado al 30-jun-2021.
42	SATISFACCION DEL CLIENTE A03	100,00	90,00	100,00	 CUMPLIMIENTO	Indicador Semestral. Resultado al 30-jun-2021.
43	CONTROL PQRS DIFERENTES FUENTES PROCESO A03	100,00	100,00	100,00	 CUMPLIMIENTO	Indicador Trimestral. Resultado al 30-jun-2021.

No.	Nombre del Indicador	Resultado			ESTADO	OBSERVACIÓN
		Valor	Meta	%		
Proceso A04 Gestión TIC						
No.	Nombre del Indicador	Resultado			ESTADO	OBSERVACIÓN
		Valor	Meta	%		
44	PORCENTAJE DE CUMPLIMIENTO PLAN DE ACCIÓN	80,00	100,00	80,00	 ALERTA	
45	OPORTUNIDAD DE RESPUESTA SOPORTE TÉCNICO	92,33	95,00	97,19	 CUMPLIMIENTO	Indicador Semestral. Resultado a 30-jun-2021
46	CONTROL PQRS DIFERENTES FUENTES PROCESO A04	100,00	100,00	100,00	 CUMPLIMIENTO	Indicador Trimestral. Resultado al 3-jun-2021
47	PORCENTAJE USUARIOS NUEVOS SENSIBILIZADOS EN T.I	100,00	90,00	100,00	 CUMPLIMIENTO	Indicador Semestral. Resultado a 30-jun-2021
48	SATISFACCIÓN DE USUARIOS CON LA CALIDAD DE LOS SERVICIOS DE T.I. EN ESDEG	76,94	85,00	90,51	 CUMPLIMIENTO	Indicador Semestral. Resultado a 30-jun-2021
49	PORCENTAJE DE DISPONIBILIDAD DEL SERVICIO DE CANALES DE INTERNET EN ESDEG	99,86	100,00	99,86	 CUMPLIMIENTO	Indicador Semestral. Resultado a 30-jun-2021
Proceso A05 Gestión Documental						
No.	Nombre del Indicador	Resultado			ESTADO	OBSERVACIÓN
		Valor	Meta	%		
50	PORCENTAJE DE CUMPLIMIENTO PLAN DE ACCIÓN	100,00	100,00	100,00	 CUMPLIMIENTO	
51	OPORTUNIDAD EN LA ENTREGA DE DOCUMENTOS EXTERNOS RECIBIDOS	100,00	100,00	100,00	 CUMPLIMIENTO	Indicador Trimestral. Resultado a 30-jun-21
52	SATISFACCIÓN CLIENTE INTERNO GESTIÓN DOCUMENTAL	86,67	80,00	100,00	 CUMPLIMIENTO	Indicador Semestral. Resultado a 30-jun-21
53	TRANSFERENCIAS PRIMARIAS ESDEG	50,00	70,00	71,00	 EN ALERTA	Indicador Semestral. Resultado a 30-jun-21
54	PORCENTAJE PQRS ESDEG ATENDIDAS EN TÉRMINOS DE LEY ESDEG	100,00	100,00	100,00	 CUMPLIMIENTO	Indicador Trimestral. Resultado a 30-jun-21
Proceso S01 Seguimiento y Mejora Institucional						
No.	Nombre del Indicador	Resultado			ESTADO	OBSERVACIÓN
		Valor	Meta	%		
55	PORCENTAJE DE CUMPLIMIENTO PLAN DE ACCIÓN	110,00	100,00	100,00	 CUMPLIMIENTO	
56	CRITERIOS DE EFICIENCIA PROCESO S01	98,53	90,00	100,00	 CUMPLIMIENTO	Indicador Anual - Resultado al 31-dic-2020
57	SATISFACCIÓN DEL USUARIO FRENTE A LA AUDITORIA, CONFERENCIAS Y TALLERES SIG	100,00	75,00	100,00	 CUMPLIMIENTO	Indicador Semestral. Resultado a 30-jun-21
58	DESARROLLO DE ACCIONES CORRECTIVAS Y PREVENTIVAS	100,00	70,00	100,00	 CUMPLIMIENTO	Indicador Semestral. Resultado a 30-jun-21
59	CONTROL PQRS DIFERENTES FUENTES PROCESO S01	100,00	100,00	100,00	 CUMPLIMIENTO	

No.	Nombre del Indicador	Resultado			ESTADO	OBSERVACIÓN
		Valor	Meta	%		
Proceso S02 Autoevaluación Institucional						
No.	Nombre del Indicador	Valor	Meta	%	ESTADO	OBSERVACIÓN
60	PORCENTAJE DE CUMPLIMIENTO PLAN DE ACCIÓN	100,00	100,00	100,00	 CUMPLIMIENTO	
61	MUESTRA REPRESENTATIVA DE LA POBLACIÓN OBJETO DE LOS CURSOS DE LEY Y MAESTRIAS	100,00	90,00	100,00	 CUMPLIMIENTO	Indicador trimestral - Resultado al 30-jun-2021
62	OPORTUNIDAD EN LA ENTREGA DE INFORMES DE AUTOEVALUACIÓN INSTITUCIONAL	100,00	95,00	100,00	 CUMPLIMIENTO	Indicador trimestral - Resultado al 30-jun-2021
63	DESARROLLO DE ACCIONES DE MEJORA EVIDENCIADAS EN LOS INFORMES DE AUTOEVALUACIÓN INSTITUCIONAL	80,00	85,00	94,12	 CUMPLIMIENTO	Indicador semestral - Resultado al 30-jun-2021
64	CONTROL PQRS DIFERENTES FUENTES PROCESO S02	100,00	100,00	100,00	 CUMPLIMIENTO	Indicador trimestral - Resultado al 30-jun-2021

Estado	%	No.
En cumplimiento	95,31%	61
En Alerta	4,69%	3
No Cumplimiento	0,00%	0
No Actualizado	0,00%	0

64

% Indicadores Actualizados

100,00%

Elaboró: Gloria Calderón

Fuente: SVE 10-oct-2021