

MINISTERIO DE HACIENDA Y CREDITO PUBLICO
BALANCE DE PRUEBA A NIVEL DE AUXILIAR CON TOTALES
ESCUELA SUPERIOR DE GUERRA
"GENERAL RAFAEL REYES PRIETO"
FECHA CONTABLE 2018/05/31

Codigo	Descripcion	Saldo Inicial	Movimientos Debito	Movimientos Credito	Saldo Final
1	ACTIVOS	8.058.751.523,77	541.312.049,53	601.001.131,56	7.998.062.441,84
1.1	EFFECTIVO Y EQUIVALENTES AL EFFECTIVO	75.606.325,30	362.318.737,81	388.604.778,43	49.522.264,66
1.1.10	DEPÓSITOS EN INSTITUCIONES FINANCIERAS	75.606.325,30	362.318.737,81	388.604.778,43	49.522.264,66
1.1.10.05	Cuenta corriente	75.606.325,30	362.318.737,81	388.604.778,43	49.522.264,66
1.1.10.05.001	Cuenta corriente	75.606.325,30	362.318.737,81	388.604.778,43	49.522.264,66
1.3	CUENTAS POR COBRAR	-	67.847.216,00	67.847.216,00	-
1.3.16	VENTA DE BIENES	-	52.000,00	52.000,00	-
1.3.16.06	Bienes comercializados	-	52.000,00	52.000,00	-
1.3.16.06.001	Bienes comercializados	-	52.000,00	52.000,00	-
1.3.17	PRESTACION DE SERVICIOS	-	67.795.216,00	67.795.216,00	-
1.3.17.01	Servicios educativos	-	67.795.216,00	67.795.216,00	-
1.3.17.01.001	Servicios educativos	-	67.795.216,00	67.795.216,00	-
1.3.64	OTRAS CUENTAS POR COBRAR	-	-	-	-
1.3.64.13	Devolución via para entidades de educación superior	-	-	-	-
1.3.64.13.001	Devolución via para entidades de educación superior	-	-	-	-
1.5	INVENTARIOS	43.376.055,63	82.668.720,19	84.177.256,79	42.067.519,02
1.5.14	MATERIALES Y SUMINISTROS	43.376.055,63	82.668.720,19	84.177.256,79	42.067.519,02
1.5.14.05	Requesos	24.726.656,69	-	6.370.099,00	18.356.556,69
1.5.14.05.001	Requesos	24.726.656,69	-	6.370.099,00	18.356.556,69
1.5.14.21	Dotación a trabajadores	-	266.023,13	-	266.023,13
1.5.14.21.001	Dotación a trabajadores	-	266.023,13	-	266.023,13
1.5.14.22	Combustibles y lubricantes	7.795.112,00	25.805.406,00	27.657.992,00	6.933.576,00
1.5.14.23.001	Combustibles y lubricantes	7.795.112,00	25.805.406,00	27.657.992,00	6.933.576,00
1.5.14.24	Elementos y materiales para construcción	293.652,93	46.505.936,00	46.759.758,93	-
1.5.14.24.001	Elementos y materiales para construcción	293.652,93	46.505.936,00	46.759.758,93	-
1.5.14.25	Equipo de alojamiento y campaña	-	10.261.355,06	-	10.261.355,06
1.5.14.25.001	Equipo de alojamiento y campaña	-	10.261.355,06	-	10,261,355,06
1.5.14.50	Otros materiales y suministros	10.567.424,01	-	3.349.366,00	7.218.058,01
1.5.14.50.001	Otros materiales y suministros	10.567.424,01	-	3.349.366,00	7.218.058,01
1.6	PROPIEDADES, PLANTA Y EQUIPO	7.087.487.184,78	27.123.552,72	59.025.501,59	7.055.785.234,91
1.6.35	BIENES MUEBLES EN BODEGA	26.675.625,64	-	26.675.625,64	-
1.6.35.03	Muebles, enseres y equipo de oficina	26.675.625,64	-	26.675.625,64	-
1.6.35.03.001	Muebles y enseres	26.675.625,64	-	26.675.625,64	-
1.6.37	PROPIEDADES, PLANTA Y EQUIPO NO EXPLOTADOS	19.372.371,00	-	-	19.372.371,00
1.6.37.07	Maquinaria y equipo	14.384.000,00	-	-	14.384.000,00
1.6.37.07.009	Herramientas y accesorios	14.384.000,00	-	-	14.384.000,00
1.6.37.09	Muebles, enseres y equipo de oficina	-	-	-	-
1.6.37.09.002	Equipo y máquina de oficina	-	-	-	-
1.6.37.10	Equipos de comunicación y computación	4.988.371,00	-	-	4.988.371,00
1.6.37.10.001	Equipo de comunicación	4.988.371,00	-	-	4.988.371,00
1.6.37.10.002	Equipo de computación	-	-	-	-
1.6.37.11	Equipos de transporte, tracción y elevación	-	-	-	-
1.6.37.11.002	Terrestre	-	-	-	-
1.6.45	PLANTAS, DUCTOS Y TUNELES	13.374.330,56	-	-	13.374.330,56
1.6.45.01	Plantas de generación	13.374.330,56	-	-	13.374.330,56
1.6.45.01.001	Plantas de generación	13.374.330,56	-	-	13.374.330,56
1.6.50	REDES, LINEAS Y CABLES	6.110.505,00	-	-	6.110.505,00
1.6.50.10	Lineas y cables de telecomunicaciones	6.110.505,00	-	-	6.110.505,00
1.6.50.10.001	Lineas y cables de telecomunicaciones	6.110.505,00	-	-	6.110.505,00
1.6.55	MAQUINARIA Y EQUIPO	2.238.722.011,65	-	-	2.238.722.011,65
1.6.55.04	Maquinaria industrial	114.318.555,23	-	-	114.318.555,23
1.6.55.04.001	Maquinaria industrial	114.318.555,23	-	-	114.318.555,23
1.6.55.06	Equipo de recreación y deporte	20.610.661,00	-	-	20.610.661,00
1.6.55.06.001	Equipo de recreación y deporte	20.610.661,00	-	-	20.610.661,00
1.6.55.09	Equipo de enseñanza	1.350.904.281,65	-	-	1.350.904.281,65
1.6.55.09.001	Equipo de enseñanza	1.350.904.281,65	-	-	1,350,904,281,65
1.6.55.11	Herramientas y accesorios	212.166.067,42	-	-	212.166.067,42
1.6.55.11.001	Herramientas y accesorios	212.166.067,42	-	-	212.166.067,42
1.6.55.22	Equipo de ayuda audiovisual	315.446.763,15	-	-	315.446.763,15
1.6.55.22.001	Equipo de ayuda audiovisual	315.446.763,15	-	-	315.446.763,15
1.6.55.26	Equipo de seguridad y rescate	156.164.665,16	-	-	156.164.665,16
1.6.55.26.001	Equipo de seguridad y rescate	156.164.665,16	-	-	156.164.665,16
1.6.55.99	Otra maquinaria y equipo	69.108.797,97	-	-	69.108.797,97
1.6.55.99.001	Otra maquinaria y equipo	69.108.797,97	-	-	69.108.797,97
1.6.60	EQUIPO MEDICO Y CIENTIFICO	10.511.920,00	-	-	10.511.920,00
1.6.60.02	Equipo de laboratorio	-	-	-	-
1.6.60.02.001	Equipo de laboratorio	-	-	-	-
1.6.60.05	Equipo de hospitalización	-	-	-	-
1.6.60.05.001	Equipo de hospitalización	-	-	-	-
1.6.60.08	Equipo de apoyo terapéutico	10.511.920,00	-	-	10,511,920,00
1.6.60.08.001	Equipo de apoyo terapéutico	10.511.920,00	-	-	10,511,920,00
1.6.65	MUEBLES, ENSERES Y EQUIPO DE OFICINA	629.967.953,53	26.675.625,64	656.662.176,10	-
1.6.65.01	Muebles y enseres	473.056.223,48	26.675.625,64	499.951.849,12	-
1.6.65.01.001	Muebles y enseres	473.056.223,48	26.675.625,64	499.951.849,12	-
1.6.65.02	Equipo y máquina de oficina	156.931.730,05	-	-	156.931.730,05
1.6.65.02.001	Equipo y máquina de oficina	156.931.730,05	-	-	156.931.730,05
1.6.65.50	Otros muebles, enseres y equipo de oficina	-	-	-	-
1.6.65.50.001	Otros muebles, enseres y equipo de oficina	-	-	-	-
1.6.70	EQUIPOS DE COMUNICACION Y COMPUTACION	4.218.612.328,04	-	-	4.218.612.328,04
1.6.70.01	Equipo de comunicación	1.823.958.180,74	-	-	1.823.958.180,74
1.6.70.01.001	Equipo de comunicación	1.823.958.180,74	-	-	1,823,958,180,74
1.6.70.02	Equipo de computación	2.394.654.137,31	-	-	2.394.654.137,31
1.6.70.02.001	Equipo de computación	2.394.654.137,31	-	-	2,394,654,137,31
1.6.75	EQUIPOS DE TRANSPORTE, TRACCION Y ELEVACION	1.395.682.812,99	-	-	1,395,682,812,99
1.6.75.02	Terrestre	1.393.370.812,99	-	-	1,393,370,812,99
1.6.75.02.001	Terrestre	1.393.370.812,99	-	-	1,393,370,812,99
1.6.75.99	Otros equipos de transporte, tracción y elevación	12.512.000,00	-	-	12,512,000,00
1.6.75.99.001	Otros equipos de transporte, tracción y elevación	12.512.000,00	-	-	12,512,000,00
1.6.80	EQUIPOS DE COMEDOR, COCINA, DESPENSA Y HOTELERIA	6.500.807,99	-	-	6,500,807,99
1.6.80.02	Equipo de restaurante y cafetería	6.500.807,99	-	-	6,500,807,99
1.6.80.02.001	Equipo de restaurante y cafetería	6.500.807,99	-	-	6,500,807,99
1.6.80.50	Otros equipos de comedor, cocina, despensa y hotelería	-	-	-	-
1.6.80.50.001	Otros equipos de comedor, cocina, despensa y hotelería	-	-	-	-
1.6.85	DEPRECIACION ACUMULADA DE PROPIEDADES, PLANTA Y EQUIPO (ICR)	(1.482.763.560,63)	447.927,08	32.149.672,95	(1.512.464.531,60)
1.6.85.02	Plantas, ductos y túneles	(178.324,41)	-	44.581,10	(133.743,31)
1.6.85.02.001	Plantas de generación	(178.324,41)	-	44.581,10	(133.743,31)
1.6.85.03	Redes, líneas y cables	(4.962.205,94)	-	25.617,79	(4.936.588,15)
1.6.85.03.001	Redes de distribución	-	-	-	-
1.6.85.03.009	Lineas y cables de telecomunicaciones	(77.453,35)	-	25.617,79	(51.835,56)
1.6.85.03.010	Redes, líneas y cables de propiedad de terceros	(25.617,79)	-	-	(25.617,79)
1.6.85.03.011	Otras redes, líneas y cables	(4.884.934,80)	-	-	(4.884.934,80)
1.6.85.04	Maquinaria y equipo	(151.655.729,90)	-	6.446.564,79	(145.209.165,11)

2

1.6.05.04.004	Máquinaria industrial	(4.098.136.12)	-	736.078.65	(4.326.514.77)
1.6.05.04.005	Equipo de recreación y deporte	(214.864.59)	-	42.936.82	(257.801.41)
1.6.05.04.006	Equipo de enseñanza	(23.201.421.22)	-	3.866.992.68	(19.334.428.54)
1.6.05.04.009	Herramientas y accesorios	(21.600.697.15)	-	510.799.66	(21.089.897.49)
1.6.05.04.011	Equipo de centros de control	-	-	-	-
1.6.05.04.012	Equipo de audio audiovisual	(85.436.519.28)	-	1.118.994.76	(86.555.514.04)
1.6.05.04.014	Máquinaria y equipo de propiedad de terceros	(4.358.105.66)	-	-	(4.358.105.66)
1.6.05.04.015	Equipo de seguridad y rescate	(12.551.559.16)	-	526.379.84	(13.077.939.00)
1.6.05.04.016	Otra maquinaria y equipo	(804.195.43)	-	143.876.64	(660.318.79)
1.6.05.05	Equipo médico y científico	(2.634.269.45)	-	29.068.83	(2.663.338.28)
1.6.05.05.002	Equipo de laboratorio	-	-	-	-
1.6.05.05.004	Equipo de hospitalización	-	-	-	-
1.6.05.05.007	Equipo de apoyo terapéutico	(116.275.29)	-	29.068.83	(145.344.12)
1.6.05.05.008	Equipo de servicio ambulatorio	(2.517.994.17)	-	-	(2.517.994.17)
1.6.05.06	Muebles, enseres y equipo de oficina	(172.005.619.20)	-	2.719.577.78	(174.725.196.98)
1.6.05.06.001	Muebles y enseres	(161.994.143.66)	-	2.233.936.37	(164.228.080.03)
1.6.05.06.002	Equipo y máquina de oficina	(10.011.475.54)	-	485.641.41	(10.497.116.95)
1.6.05.06.005	Otros muebles, enseres y equipo de oficina	-	-	-	-
1.6.05.07	Equipos de comunicación y computación	(11.060.910.094.85)	-	18.518.747.05	(11.079.428.841.90)
1.6.05.07.001	Equipo de comunicación	(207.127.366.25)	-	5.862.276.44	(212.989.642.69)
1.6.05.07.002	Equipo de computación	(853.782.728.60)	-	12.656.468.61	(866.439.197.21)
1.6.05.08	Equipos de transporte, tracción y elevación	(77.757.675.00)	-	4.118.063.85	(81.875.738.85)
1.6.05.08.002	Terrestre	(76.693.024.74)	-	3.651.851.16	(80.344.875.90)
1.6.05.08.009	Otros equipos de transporte, tracción y elevación	(1.064.650.26)	-	286.212.77	(1.350.863.03)
1.6.05.09	Equipos de comedor, cocina, despensa y holería	(2.562.481.37)	-	44.120.54	(2.606.601.91)
1.6.05.09.002	Equipo de restaurante y cafetería	(2.562.481.37)	-	44.120.54	(2.606.601.91)
1.6.05.13	Bienes muebles en bodega	(447.927.08)	447.927.08	149.309.64	(298.617.44)
1.6.05.13.027	Muebles, enseres y equipo de oficina - muebles y enseres	(447.927.08)	447.927.08	149.309.64	(298.617.44)
1.6.05.15	Propiedades, planta y equipo no explotados	(9.648.072.63)	-	54.027.66	(9.702.100.29)
1.6.05.15.072	Máquinaria y equipo - herramientas y accesorios	(7.198.397.35)	-	54.027.66	(7.252.424.99)
1.6.05.15.086	Equipos de comunicación y computación - equipo de comunicación	(2.450.675.28)	-	-	(2.450.675.28)
1.6.05.15.097	Equipos de comunicación y computación - equipo de computación	-	-	-	-
1.6.05.15.104	Equipo de transporte, tracción y elevación - terrestre	-	-	-	-
1.9	OTROS ACTIVOS	852.079.957.06	853.822.91	1.346.376.74	851.687.403.22
1.9.05	BIENES Y SERVICIOS PAGADOS POR ANTICIPADO	20.128.317.09	953.822.91	511.092.46	20.671.047.54
1.9.05.01	Seguros	17.328.317.09	953.822.91	161.052.46	18.279.306.64
1.9.05.01.001	Seguros	17.328.317.09	953.822.91	161.052.46	18.279.306.64
1.9.05.05	Mantenimiento	2.800.000.00	-	350.000.00	2.450.000.00
1.9.05.06.001	Mantenimiento	2.800.000.00	-	350.000.00	2.450.000.00
1.9.70	ACTIVOS INTANGIBLES	1.449.855.414.15	-	-	1.449.855.414.15
1.9.70.07	Licencias	802.489.400.18	-	-	802.489.400.18
1.9.70.07.001	Licencias	802.489.400.18	-	-	802.489.400.18
1.9.70.08	Softwares	647.366.013.97	-	-	647.366.013.97
1.9.70.08.001	Softwares	647.366.013.97	-	-	647.366.013.97
1.9.75	AMORTIZACIÓN ACUMULADA DE ACTIVOS INTANGIBLES (CRI)	(617.903.774.18)	-	805.264.24	(723.167.938.42)
1.9.75.07	Licencias	(305.637.237.14)	-	274.813.61	(580.450.748.28)
1.9.75.07.001	Licencias	(305.637.237.14)	-	274.813.61	(580.450.748.28)
1.9.75.08	Softwares	(312.266.537.04)	-	530.450.63	(742.717.167.67)
1.9.75.08.001	Softwares	(312.266.537.04)	-	530.450.63	(742.717.167.67)
2	PASIVOS	2.184.600.847.36	994.148.546.14	1.002.156.202.44	2.182.444.644.92
2.4	CUENTAS POR PAGAR	93.020.909.00	581.993.762.54	527.685.131.12	93.493.271.58
2.4.01	ADQUISICIÓN DE BIENES Y SERVICIOS NACIONALES	-	-	19.296.914.03	19.296.914.03
2.4.01.01	Bienes y servicios	-	-	19.296.914.03	19,296,914.03
2.4.01.01.001	Bienes y servicios	-	-	19,296,914.03	19,296,914.03
2.4.01.02	Proyectos de inversión	-	-	-	-
2.4.01.02.001	Proyectos de inversión	-	-	-	-
2.4.07	RECURSOS A FAVOR DE TERCEROS	18.357.978.00	122.407.216.00	122.407.216.00	18.442.135.00
2.4.07.05	Cobra cartera de terceros	-	-	-	-
2.4.07.05.001	Cobra cartera de terceros	9.640.445.00	-	-	9.640.445.00
2.4.07.06.002	Contribución contrato de obra pública	(9.640.445.00)	-	-	(9.640.445.00)
2.4.07.22	Recaudos por clasificar	-	122.407.216.00	122.407.216.00	-
2.4.07.22.001	Recaudos por clasificar	-	122.407.216.00	122.407.216.00	-
2.4.07.22	Estampillas	18.357.978.00	-	54.157.66	18.442.135.00
2.4.07.22.002	Retención estampilla pro anal y otras universidades estatales	18.357.978.00	-	54.157.66	18.442.135.00
2.4.07.50	Otros recursos a favor de terceros	-	-	-	-
2.4.07.99.001	Otros recursos a favor de terceros	-	-	-	-
2.4.24	DESCUENTOS DE NOMINA	11.743.281.00	19.480.260.00	14.104.367.00	6.461.362.00
2.4.24.01	Aportes a fondos pensionales	4.348.975.00	7.723.265.00	2.202.260.00	-
2.4.24.01.001	Aportes a fondos pensionales	4.348.975.00	7.723.265.00	2.202.260.00	-
2.4.24.02	Aportes a seguridad social en salud	4.950.332.00	9.234.041.00	4.265.708.00	-
2.4.24.02.001	Aportes a seguridad social en salud	4.950.332.00	9.234.041.00	4.265.708.00	-
2.4.24.11	Embargos judiciales	2.442.974.00	2.442.974.00	6.461.362.00	6.461.362.00
2.4.24.11.001	Embargos judiciales	2.442.974.00	2.442.974.00	6.461.362.00	6.461.362.00
2.4.36	RETENCIÓN EN LA FUENTE E IMPUESTO DE TIMBRE	43.939.316.58	43.937.094.00	16.027.498.00	16.027.790.58
2.4.36.03	Honorarios	3.697.491.00	3.697.479.00	-	3.697.012.00
2.4.36.03.001	Retenido	3.697.491.00	-	-	3.697.012.00
2.4.36.03.002	Pagado (db)	(17.112.354.00)	3.687.479.00	-	(13.424.875.00)
2.4.36.05	Servicios	2.827.678.00	2.927.834.00	-	1.693.064.00
2.4.36.05.001	Retenido	31.109.540.00	-	-	31.801.858.00
2.4.36.05.002	Pagado (db)	(29.181.961.00)	2.927.834.00	-	(26.254.127.00)
2.4.36.08	Comoras	40.180.94	35.892.00	25.805.00	26.084.94
2.4.36.08.001	Retenido	98.927.719.94	-	25.805.00	98.953.524.94
2.4.36.08.002	Pagado (db)	(58.887.539.00)	35.892.00	-	(22.995.447.00)
2.4.36.10	Pagos o abonos en cuenta en el exterior	562.00	-	-	562.00
2.4.36.10.001	Retenido	562.00	-	-	562.00
2.4.36.15	Rentas de trabajo	20.481.274.00	20.480.558.00	7.844.000.00	7.854.716.00
2.4.36.15.001	Retenido	35.060.716.00	-	7.844.000.00	42.904.716.00
2.4.36.15.002	Pagado (db)	(14.579.442.00)	20.480.558.00	-	(35.060.000.00)
2.4.36.25	Impuesto a las ventas retenido	3.205.068.00	3.205.050.00	1.264.740.00	1.264.758.00
2.4.36.25.001	Retenido - a responsables del régimen común	117.808.588.00	-	1.264.740.00	119.073.328.00
2.4.36.25.002	Pagado - a responsables del régimen común (db)	(138.878.036.00)	3.205.050.00	-	(135.672.986.00)
2.4.36.25.003	Retenido - por compras y/o servicios a responsables del régimen simplificado	24.276.518.00	-	-	24.276.518.00
2.4.36.26	Contratos de construcción	-	-	-	-
2.4.36.26.001	Retenido	3.622.550.00	-	-	3.622.550.00
2.4.36.26.002	Pagado (db)	(3.622.550.00)	-	-	(3.622.550.00)
2.4.36.27	Retención de impuesto de industria y comercio por comoras	13.586.761.64	13.586.261.00	4.165.103.00	4.165.563.64
2.4.36.27.001	Retenido	53.789.817.64	-	4.165.103.00	57.954.920.64
2.4.36.27.002	Pagado (db)	(40.203.056.00)	13.586.261.00	-	(26.616.795.00)
2.4.36.28	Retención de impuesto de industria y comercio por ventas	-	-	-	-
2.4.36.28.001	Retenido	-	-	-	-
2.4.36.28.002	Pagado (db)	-	-	-	-
2.4.40	IMPUESTOS CONTRIBUCIONES Y TASAS	-	-	-	-
2.4.40.16	Impuesto sobre vehículos automotores	-	-	-	-
2.4.40.16.001	Impuesto sobre vehículos automotores	-	-	-	-
2.4.60	OTRAS CUENTAS POR PAGAR	19.889.333.42	376.643.269.54	367.060.826.12	19.522.273.307.34
2.4.90.26	Suscripciones	-	-	-	-
2.4.90.26.001	Suscripciones	-	-	-	-
2.4.90.27	Viáticos y gastos de viaje	-	26.374.749.56	26.374.749.56	-
2.4.90.27.001	Viáticos y gastos de viaje	-	26.374.749.56	26.374.749.56	-

Handwritten signature or mark.



2 4 90 28	Seguros	-	-	-	-
2 4 90 28 001	Seguros	-	-	-	-
2 4 90 34	Aportes a escuelas industriales institutos técnicos y esao	-	1 675 700 00	1 675 700 00	-
2 4 90 34 002	Aportes a la esao	-	1 675 700 00	1 675 700 00	-
2 4 90 40	Salidos a favor de beneficiarios	19 889 333 42	19 889 333 42	-	-
2 4 90 40 001	Salidos a favor de beneficiarios	19 889 333 42	19 889 333 42	-	-
2 4 90 50	Aportes al icaf y sena	-	3 501 600 00	3 501 600 00	-
2 4 90 50 001	Aportes al icaf	-	3 342 400 00	3 342 400 00	-
2 4 90 50 002	Aportes al sena	-	658 500 00	658 500 00	-
2 4 90 51	Servicios públicos	-	37 759 655 06	37 759 655 06	-
2 4 90 51 001	Servicios públicos	-	37 759 655 06	37 759 655 06	-
2 4 90 55	Servicios	-	287 350 920 10	287 350 920 10	-
2 4 90 55 001	Servicios	-	287 350 920 10	287 350 920 10	-
2 5	BENEFICIOS A LOS EMPLEADOS	86 945 450 09	412 154 763 60	421 750 671 32	96 541 337 81
2 5 11	BENEFICIOS A LOS EMPLEADOS A CORTO PLAZO	66 945 450 09	412 154 763 60	421 750 671 32	96 541 337 81
2 5 11 01	Nómina por pagar	-	141 089 009 77	141 089 009 77	-
2 5 11 01 001	Nómina por pagar	-	141 089 009 77	141 089 009 77	-
2 5 11 05	Prima de vacaciones	32 634 666 69	3 046 300 22	3 046 300 22	31 995 656 20
2 5 11 05 001	Prima de vacaciones	32 634 666 69	3 046 300 22	3 046 300 22	31 995 656 20
2 5 11 06	Prima de servicios	28 559 921 53	3 053 651 14	3 053 651 14	31 613 572 67
2 5 11 06 001	Prima de servicios	28 559 921 53	3 053 651 14	3 053 651 14	31 613 572 67
2 5 11 07	Prima de navidad	19 537 172 38	6 113 610 51	6 113 610 51	25 650 782 69
2 5 11 07 001	Prima de navidad	19 537 172 38	6 113 610 51	6 113 610 51	25 650 782 69
2 5 11 09	Bonificaciones	6 208 325 72	663 041 30	1 732 142 62	7 277 427 05
2 5 11 09 001	Bonificaciones	6 208 325 72	663 041 30	1 732 142 62	7 277 427 05
2 5 11 09 002	Bonificación especial de recreación	2 401 639 00	262 117 80	216 796 00	2 359 520 10
2 5 11 10	Otras primas	-	19 581 961 83	19 581 961 83	-
2 5 11 10 001	Otras primas	-	19 581 961 83	19 581 961 83	-
2 5 11 11	Aportes a riesgos laborales	-	774 800 00	774 800 00	-
2 5 11 11 001	Aportes a riesgos laborales	-	774 800 00	774 800 00	-
2 5 11 13	Remuneración por servicios técnicos	5 163 56	222 681 312 79	222 676 149 23	-
2 5 11 13 001	Remuneración por servicios técnicos	5 163 56	222 681 312 79	222 676 149 23	-
2 5 11 15	Capacitación, bienestar social y estímulos	-	-	-	-
2 5 11 15 001	Capacitación, bienestar social y estímulos	-	-	-	-
2 5 11 22	Aportes a fondos pensionales - empleador	-	10 121 754 00	10 121 754 00	-
2 5 11 22 001	Aportes a fondos pensionales - empleador	-	10 121 754 00	10 121 754 00	-
2 5 11 23	Aportes a seguridad social en salud - empleador	-	9 105 292 00	9 105 292 00	-
2 5 11 23 001	Aportes a seguridad social en salud - empleador	-	9 105 292 00	9 105 292 00	-
2 5 11 24	Aportes a cajas de compensación familiar	-	4 456 000 00	4 456 000 00	-
2 5 11 24 001	Aportes a cajas de compensación familiar	-	4 456 000 00	4 456 000 00	-
2 6	OTROS PASIVOS	2 003 725 288 27	-	52 420 400 00	2 056 145 688 27
2 6 02	RECURSOS RECIBIDOS EN ADMINISTRACION	180 000 000 00	-	-	180 000 000 00
2 6 02 01	En administración	180 000 000 00	-	-	180 000 000 00
2 6 02 01 001	En administración	180 000 000 00	-	-	180 000 000 00
2 6 10	INGRESOS RECIBIDOS POR ANTICIPADO	1 823 725 288 27	-	52 420 400 00	1 876 145 688 27
2 6 10 07	Ventas	1 823 725 288 27	-	52 420 400 00	1 876 145 688 27
2 6 10 07 001	Ventas de bienes	-	-	-	-
2 6 10 07 002	Ventas de servicios	1 823 725 288 27	-	52 420 400 00	1 876 145 688 27
3	PATRIMONIO	(4 275 810 894 54)	-	-	(4 275 810 894 54)
3 1	PATRIMONIO DE LAS ENTIDADES DE GOBIERNO	(4 275 810 894 54)	-	-	(4 275 810 894 54)
3 1 05	CAPITAL FISCAL	(6 521 150 677 64)	-	-	(6 521 150 677 64)
3 1 05 06	Capital fiscal	(6 521 150 677 64)	-	-	(6 521 150 677 64)
3 1 05 06 001	Capital fiscal anexo	(6 521 150 677 64)	-	-	(6 521 150 677 64)
3 1 45	IMPACTOS POR LA TRANSICIÓN AL NUEVO MARCO DE REGULACIÓN	2 245 339 783 10	-	-	2 245 339 783 10
3 1 45 05	Propiedades, planta y equipo	2 245 339 783 10	-	-	2 245 339 783 10
3 1 45 05 003	Propiedades, planta y equipo - menor valor en medición	(1 775 532 776 19)	-	-	(1 775 532 776 19)
3 1 45 05 004	Propiedades, planta y equipo - mayor valor en medición	4 020 241 598 97	-	-	4 020 241 598 97
3 1 45 16	Beneficios a empleados	(52 302 261 43)	-	-	(52 302 261 43)
3 1 45 16 002	Beneficios a empleados - incorporados	(52 302 261 43)	-	-	(52 302 261 43)
3 1 45 90	Otros impactos por transición	(43 812 823 80)	-	-	(43 812 823 80)
3 1 45 90 001	Reclasificación de otras partidas patrimoniales	(43 812 823 80)	-	-	(43 812 823 80)
4	INGRESOS	6 216 460 953 26	3 187 400 00	691 416 213 03	6 906 680 766 29
4 2	VENTA DE BIENES	748 000 00	-	52 000 00	800 000 00
4 2 10	BIENES COMERCIALIZADOS	748 000 00	-	52 000 00	800 000 00
4 2 10 04	Impresos y publicaciones	748 000 00	-	52 000 00	800 000 00
4 2 10 04 001	Impresos y publicaciones	748 000 00	-	52 000 00	800 000 00
4 3	VENTA DE SERVICIOS	1 047 447 766 58	3 187 400 00	64 807 816 00	1 108 858 182 58
4 3 05	SERVICIOS EDUCATIVOS	1 064 766 320 00	3 187 400 00	64 607 816 00	1 126 186 736 00
4 3 05 50	Servicios conexos a la educación	1 064 766 320 00	3 187 400 00	64 607 816 00	1 126 186 736 00
4 3 05 50 001	Servicios conexos a la educación	1 064 766 320 00	3 187 400 00	64 607 816 00	1 126 186 736 00
4 3 05 50 001	DEVOLUCIONES, REBAJAS Y DESCUENTOS EN VENTA DE SERVICIOS (DB)	(17 318 553 42)	-	-	(17 318 553 42)
4 3 95 01	Servicios educativos	(17 318 553 42)	-	-	(17 318 553 42)
4 3 95 01 001	Servicios educativos	(17 318 553 42)	-	-	(17 318 553 42)
4 4	TRANSFERENCIAS Y SUBVENCIONES	416 031 765 57	-	10 557 378 19	427 489 143 76
4 4 28	OTRAS TRANSFERENCIAS	416 031 765 57	-	10 557 378 19	427 489 143 76
4 4 28 07	Bienes recibidos sin contraprestación	26 875 625 64	-	10 557 378 19	37 433 003 83
4 4 28 07 001	Bienes recibidos sin contraprestación	26 875 625 64	-	10 557 378 19	37 433 003 83
4 4 28 50	Otras transferencias	390 056 139 93	-	390 056 139 93	-
4 4 28 50 001	Otras transferencias	390 056 139 93	-	390 056 139 93	-
4 7	OPERACIONES INTERINSTITUCIONALES	6 753 333 421 11	-	569 693 082 84	7 323 026 503 95
4 7 05	FONDOS RECIBIDOS	6 751 403 570 11	-	569 693 082 84	7 321 096 652 95
4 7 05 03	Funcionamiento	2 986 659 385 02	-	569 693 082 84	3 556 349 467 86
4 7 05 10	Inversión	2 764 747 185 09	-	-	3 764 747 185 09
4 7 22	OPERACIONES SIN FLUJO DE EFECTIVO	1 929 851 00	-	-	1 929 851 00
4 7 22 01	Cruce de cuentas	1 929 851 00	-	-	1 929 851 00
4 8	OTROS INGRESOS	-	-	46 505 936 00	46 505 936 00
4 8 08	INGRESOS DIVERSOS	-	-	46 505 936 00	46 505 936 00
4 8 08 05	Otros ingresos diversos	-	-	46 505 936 00	46 505 936 00
4 8 08 05 004	Comercios	-	-	46 505 936 00	46 505 936 00
5	GASTOS	3 651 313 703 13	945 340 374 17	41 065 156 12	4 554 688 071 18
5 1	DE ADMINISTRACIÓN Y OPERACIÓN	3 455 206 716 25	812 003 088 01	41 065 156 12	4 326 104 649 14
5 1 01	SUELDOS Y SALARIOS	676 608 715 61	140 655 657 07	-	667 464 672 88
5 1 01 01	Sueldos	610 485 587 03	136 663 748 58	-	647 329 345 61
5 1 01 01 001	Sueldos	610 485 587 03	136 663 748 58	-	647 329 345 61
5 1 01 21	Auxilio de transporte	6 565 288 10	1 996 508 97	-	10 561 787 07
5 1 01 21 001	Auxilio de transporte	6 565 288 10	1 996 508 97	-	10 561 787 07
5 1 01 60	Subsidio de alimentación	7 777 830 68	1 795 699 52	-	9 573 530 20
5 1 01 60 001	Subsidio de alimentación	7 777 830 68	1 795 699 52	-	9 573 530 20
5 1 02	CONTRIBUCIONES IMPUTADAS	32 567 326 14	8 090 051 70	-	40 657 377 84
5 1 02 02	Subsidio familiar	32 567 326 14	8 090 051 70	-	40 657 377 84
5 1 02 02 001	Subsidio familiar	32 567 326 14	8 090 051 70	-	40 657 377 84
5 1 03	CONTRIBUCIONES EFECTIVAS	89 113 080 80	24 457 846 20	-	113 570 927 00
5 1 03 02	Aportes a cajas de compensación familiar	16 401 400 00	4 456 000 00	-	20 857 400 00
5 1 03 02 001	Aportes a cajas de compensación familiar	16 401 400 00	4 456 000 00	-	20 857 400 00
5 1 03 03	Cotizaciones a seguridad social en salud	33 452 619 20	9 105 292 20	-	42 558 111 40
5 1 03 03 001	Cotizaciones a seguridad social en salud	33 452 619 20	9 105 292 20	-	42 558 111 40
5 1 03 05	Cotizaciones a riesgos laborales	2 955 500 00	774 800 00	-	3 740 300 00
5 1 03 05 001	Cotizaciones a riesgos laborales	2 955 500 00	774 800 00	-	3 740 300 00


9
4

5 1 03 06	Cotizaciones a entidades administradoras del régimen de prima media	4 189 361 16	3 672 532 00	-	7 861 923 16
5 1 03 06 001	Cotizaciones a entidades administradoras del régimen de prima media	4 189 361 16	3 672 532 00	-	7 861 923 16
5 1 03 07	Cotizaciones a entidades administradoras del régimen de ahorro individual	32 103 970 44	6 448 222 00	-	38 553 192 44
5 1 03 07 001	Cotizaciones a entidades administradoras del régimen de ahorro individual	32 103 970 44	6 448 222 00	-	38 553 192 44
5 1 04	APORTES SOBRE LA NOMINA	20 525 100 00	5 577 500 00	-	26 102 700 00
5 1 04 01	Aportes al icbf	12 302 700 00	3 342 400 00	-	15 645 100 00
5 1 04 01 001	Aportes al icbf	12 302 700 00	3 342 400 00	-	15 645 100 00
5 1 04 02	Aportes al serra	2 057 700 00	559 500 00	-	2 617 200 00
5 1 04 02 001	Aportes al serra	2 057 700 00	559 500 00	-	2 617 200 00
5 1 04 03	Aportes a la esap	2 057 700 00	559 500 00	-	2 617 200 00
5 1 04 03 001	Aportes a la esap	2 057 700 00	559 500 00	-	2 617 200 00
5 1 04 04	Aportes a escuelas industriales e institutos técnicos	4 107 000 00	1 116 200 00	-	5 223 200 00
5 1 04 04 001	Aportes a escuelas industriales e institutos técnicos	4 107 000 00	1 116 200 00	-	5 223 200 00
5 1 07	PRESTACIONES SOCIALES	128 224 261 36	33 527 666 32	-	162 752 027 68
5 1 07 04	Prima de vacaciones	12 149 221 84	3 046 300 22	-	15 195 522 06
5 1 07 04 001	Prima de vacaciones	12 149 221 84	3 046 300 22	-	15 195 522 06
5 1 07 05	Prima de navidad	19 537 172 38	6 112 610 51	-	25 650 782 89
5 1 07 05 001	Prima de navidad	19 537 172 38	6 112 610 51	-	25 650 782 89
5 1 07 06	Prima de servicios	12 159 023 08	3 053 651 14	-	15 212 674 22
5 1 07 06 001	Prima de servicios	12 159 023 08	3 053 651 14	-	15 212 674 22
5 1 07 07	Bonificación especial de recreación	671 656 00	219 789 00	-	1 091 454 00
5 1 07 07 001	Bonificación especial de recreación	671 656 00	219 789 00	-	1 091 454 00
5 1 07 50	Otras primas	78 510 503 99	19 581 961 83	-	98 092 565 82
5 1 07 50 001	Prima de actividad	78 510 503 99	19 581 961 83	-	98 092 565 82
5 1 07 50 002	Otras prestaciones sociales	5 998 684 07	1 512 344 62	-	7 509 028 69
5 1 07 50 003	Otras prestaciones sociales	5 998 684 07	1 512 344 62	-	7 509 028 69
5 1 08	GASTOS DE PERSONAL DIVERSOS	1 247 662 432 17	227 957 418 23	-	1 475 615 850 40
5 1 08 01	Remuneración por servicios técnicos	850 163 432 17	227 957 418 23	-	1 078 119 850 40
5 1 08 01 001	Remuneración por servicios técnicos	850 163 432 17	227 957 418 23	-	1 078 119 850 40
5 1 08 02	Capacitación, bienestar social y estímulos	397 500 000 00	-	-	397 500 000 00
5 1 08 02 001	Capacitación, bienestar social y estímulos - corto plazo	397 500 000 00	-	-	397 500 000 00
5 1 11	GENERALES	1 409 048 098 87	472 536 549 49	41 965 156 12	1 839 619 493 34
5 1 11 04	Estudios y proyectos	809 197 770 92	207 400 668 00	-	1 016 598 438 92
5 1 11 04 001	Estudios y proyectos	809 197 770 92	207 400 668 00	-	1 016 598 438 92
5 1 11 14	Materiales y suministros	10 567 481 01	56 519 264 79	-	67 086 745 80
5 1 11 14 001	Materiales y suministros	10 567 481 01	56 519 264 79	-	67 086 745 80
5 1 11 16	Mantenimiento	134 570 323 00	20 029 604 00	-	154 599 927 00
5 1 11 16 001	Mantenimiento	134 570 323 00	20 029 604 00	-	154 599 927 00
5 1 11 17	Servicios públicos	55 761 112 41	37 763 771 06	15 373 567 00	118 151 286 47
5 1 11 17 001	Servicios públicos	55 761 112 41	37 763 771 06	15 373 567 00	118 151 286 47
5 1 11 18	Arrendamiento operativo	10 129 669 00	-	-	10 129 669 00
5 1 11 18 001	Arrendamiento operativo	10 129 669 00	-	-	10 129 669 00
5 1 11 19	Viáticos y gastos de viaje	7 379 502 53	26 456 163 96	-	33 835 666 49
5 1 11 19 001	Viáticos y gastos de viaje	7 379 502 53	26 456 163 96	-	33 835 666 49
5 1 11 21	Impresos, publicaciones, suscripciones y afiliaciones	53 220 000 00	-	-	53 220 000 00
5 1 11 21 001	Impresos, publicaciones, suscripciones y afiliaciones	53 220 000 00	-	-	53 220 000 00
5 1 11 22	Fotocopias	22 959 903 50	10 999 541 12	-	33 959 444 62
5 1 11 22 001	Fotocopias	22 959 903 50	10 999 541 12	-	33 959 444 62
5 1 11 23	Comunicaciones y transporte	9 591 336 26	581 459 28	-	10 172 795 56
5 1 11 23 001	Comunicaciones y transporte	9 591 336 26	581 459 28	-	10 172 795 56
5 1 11 25	Seguros generales	4 724 266 77	161 052 46	-	4 885 459 23
5 1 11 25 001	Seguros generales	4 724 266 77	161 052 46	-	4 885 459 23
5 1 11 37	Eventos culturales	3 667 899 00	15 591 618 00	-	19 259 517 00
5 1 11 37 001	Eventos culturales	3 667 899 00	15 591 618 00	-	19 259 517 00
5 1 11 46	Combustibles y lubricantes	79 267 803 24	27 657 952 00	-	106 925 855 24
5 1 11 46 001	Combustibles y lubricantes	79 267 803 24	27 657 952 00	-	106 925 855 24
5 1 11 49	Servicios de aseo, cafetería, restaurante y lavandería	167 970 832 31	42 783 415 70	-	210 754 248 01
5 1 11 49 001	Servicios de aseo, cafetería, restaurante y lavandería	167 970 832 31	42 783 415 70	-	210 754 248 01
5 1 11 50	Otros gastos generales	-	26 591 559 12	26 591 559 12	-
5 1 11 50 001	Otros gastos generales	-	26 591 559 12	26 591 559 12	-
5 1 20	IMPUESTOS, CONTRIBUCIONES Y TASAS	317 600 00	-	-	317 600 00
5 1 20 11	Impuesto sobre vehículos automotores	317 600 00	-	-	317 600 00
5 1 20 11 001	Impuesto sobre vehículos automotores	317 600 00	-	-	317 600 00
5 3	DETERIORO, DEPRECIACIONES, AMORTIZACIONES Y PROVISIONES	131 894 853 08	32 537 235 16	-	164 432 088 24
5 3 50	DEPRECIACIÓN DE PROPIEDADES, PLANTA Y EQUIPO	128 553 715 95	31 701 950 87	-	160 255 666 82
5 3 50 02	Plantas, ductos y túneles	178 324 41	44 581 10	-	222 905 51
5 3 50 02 001	Plantas de generación	178 324 41	44 581 10	-	222 905 51
5 3 50 03	Redes, líneas y cables	103 271 14	25 817 29	-	129 088 43
5 3 50 03 001	Líneas y cables de telecomunicaciones	25 817 29	-	-	25 817 29
5 3 50 03 002	Otras redes, líneas y cables	77 453 85	25 817 29	-	103 271 14
5 3 50 04	Maquinaría y equipo	26 440 822 70	6 445 564 75	-	32 886 387 45
5 3 50 04 001	Maquinaría industrial	852 314 64	238 078 05	-	1 090 392 69
5 3 50 04 002	Equipo de recreación y deporte	171 755 67	42 938 82	-	214 694 50
5 3 50 04 003	Equipo de enseñanza	15 467 814 17	3 866 602 88	-	19 334 517 05
5 3 50 04 004	Herramientas y accesorios	2 855 585 42	510 293 09	-	3 365 878 50
5 3 50 04 005	Equipo de audiovisual	4 316 128 65	1 118 994 78	-	5 435 123 43
5 3 50 04 006	Equipo de seguridad y rescate	2 101 516 21	525 379 64	-	2 626 895 85
5 3 50 04 007	Otra maquinaria y equipo	575 805 64	143 976 64	-	719 882 28
5 3 50 05	Equipo médico y científico	116 275 28	26 068 83	-	142 344 11
5 3 50 05 001	Equipo de apoyo terapéutico	116 275 28	26 068 83	-	142 344 11
5 3 50 06	Muebles, enseres y equipo de oficina	9 207 536 11	2 271 650 70	-	11 479 186 81
5 3 50 06 001	Muebles y enseres	7 259 703 08	1 776 011 29	-	9 035 714 37
5 3 50 06 002	Equipo y máquina de oficina	1 947 833 03	495 639 41	-	2 443 472 44
5 3 50 07	Equipos de comunicación y computación	74 592 651 27	18 518 747 05	-	93 111 398 32
5 3 50 07 001	Equipo de comunicación	37 569 783 53	5 862 278 44	-	43 432 061 97
5 3 50 07 002	Equipo de computación	36 922 867 74	12 656 468 61	-	49 579 336 35
5 3 50 08	Equipos de transporte, tracción y elevación	16 674 468 47	4 118 053 95	-	20 792 522 42
5 3 50 08 001	Terrestre	15 407 404 54	3 851 851 18	-	19 259 255 82
5 3 50 08 002	Otros equipos de transporte, tracción y elevación	1 267 063 93	266 212 77	-	1 533 276 69
5 3 50 09	Equipos de comedor, cocina, despensa y hielera	176 492 17	44 120 54	-	220 612 71
5 3 50 09 001	Equipo de restaurante y cafetería	176 492 17	44 120 54	-	220 612 71
5 3 50 13	Bienes muebles en bodega	447 927 08	149 309 04	-	597 236 12
5 3 50 13 001	Muebles, enseres y equipo de oficina	447 927 08	149 309 04	-	597 236 12
5 3 50 15	Propiedades, planta y equipo no explotados	615 957 32	54 027 08	-	669 984 40
5 3 50 15 001	Maquinaría y equipo	548 533 06	54 027 08	-	602 560 14
5 3 50 15 002	Equipos de transporte, tracción y elevación	67 424 26	-	-	67 424 26
5 3 50 15 003	Equipos de transporte, tracción y elevación	3 341 137 13	835 264 29	-	4 176 401 42
5 3 56	AMORTIZACIÓN DE ACTIVOS INTANGIBLES	-	-	-	1 374 568 23
5 3 56 05	Licencias	1 099 054 58	274 913 65	-	1 374 568 23
5 3 56 05 001	Licencias	1 099 054 58	274 913 65	-	1 374 568 23
5 3 56 06	Softwares	2 241 492 55	560 370 64	-	2 801 863 19
5 3 56 06 001	Softwares	2 241 492 55	560 370 64	-	2 801 863 19
5 4	TRANSFERENCIAS Y SUBVENCIONES	49 032 041 09	-	-	49 032 041 09
5 4 23	OTRAS TRANSFERENCIAS	49 032 041 09	-	-	49 032 041 09
5 4 23 07	Bienes entregados sin contraprestación	49 032 041 09	-	-	49 032 041 09
5 4 23 07 001	Bienes entregados sin contraprestación	49 032 041 09	-	-	49 032 041 09
5 8	OTROS GASTOS	15 120 092 71	-	-	15 120 092 71

2

E 6 66	DEVOLUCIONES, REBAJAS Y DESCUENTOS EN VENTA DE SERVICIOS	15 120 092 71	-	-	15 120 092 71
E 6 66 01	Servicios educativos	15 120 092 71	-	-	15 120 092 71
E 6 66 01 001	Servicios educativos	15 120 092 71	-	-	15 120 092 71
E 6 67	COSTOS Y GASTOS POR DISTRIBUIR	-	-	-	-
E 6 67 23	Servicios	-	-	-	-
E 6 67 23 004	Servicios de salud	-	-	-	-
8	CUENTAS DE ORDEN DEUDORAS	-	46.505.936,00	-	46.505.936,00
8.1	ACTIVOS CONTINGENTES	162.193.038,00	-	-	162.193.038,00
8.1 60	OTROS ACTIVOS CONTINGENTES	162.193.038,00	-	-	162.193.038,00
E 1 60 60	Otros activos contingentes	162.193.038,00	-	-	162.193.038,00
E 1 60 60 001	Otros activos contingentes	162.193.038,00	-	-	162.193.038,00
8.3	DEUDORAS DE CONTROL	131.584.588,42	-	-	131.584.588,42
E 3 15	BIENES Y DERECHOS RETIRADOS	131.584.588,42	-	-	131.584.588,42
E 3 15 10	Propiedades, planta y equipo	131.584.588,42	-	-	131.584.588,42
E 3 15 10 001	Propiedades, planta y equipo	131.584.588,42	-	-	131.584.588,42
8.9	DEUDORAS POR CONTRA (CR)	(293.777.626,42)	-	-	(293.777.626,42)
E 9 05	ACTIVOS CONTINGENTES POR CONTRA (CR)	(162.193.038,00)	-	-	(162.193.038,00)
E 9 05 60	Otros activos contingentes por contra	(162.193.038,00)	-	-	(162.193.038,00)
E 9 05 60 001	Otros activos contingentes por contra	(162.193.038,00)	-	-	(162.193.038,00)
E 9 15	DEUDORAS DE CONTROL POR CONTRA (CR)	(131.584.588,42)	-	-	(131.584.588,42)
E 9 15 02	Bienes y derechos retirados	(131.584.588,42)	-	-	(131.584.588,42)
E 9 15 02 001	Bienes y derechos retirados	(131.584.588,42)	-	-	(131.584.588,42)
	TOTALES ->	17.837.316.932,98	2.530.494.255,94	2.383.044.639,15	19.377.236.468,43


 PDS ALBERTO MORA CASTAÑEDA
 Contador Escuela Superior de Guerra
 General Rafael Reyes Prieto
 T.P. 129635-T

 COMISARIO SAMIR YESID URAZÁN GARCÍA
 Jefe Departamento Gestión Administrativa y Ordenador del Gasto


 Mayor General FRANCISCO JAVIER CRUZ RICCI
 Director Escuela Superior de Guerra
 General Rafael Reyes Prieto

24