



ESCUELA SUPERIOR
DE GUERRA

"General Rafael Reyes Prieto"

Colombia

2025

GUÍA

**INSCRIPCIÓN
POSTGRADO**





Ingresar por la parte externa, al menú ADMISIONES → INSCRIPCIONES, se mostrarán las ofertas publicadas con fechas de inscripción vigente. Ejemplo:

- INSCRIPCIONES - MAESTRÍA PRESENCIAL [2026-1] COHORTE MILITARES
- INSCRIPCIONES - MAESTRÍA [2026-1] COHORTE REGULAR
- INSCRIPCIONES - PRESENCIAL [2025-2] MILITARES

Nota: para pasar de una oferta a otra puede presionar los iconos < > situados a los lados de la imagen de la oferta. o en la parte inferior de la imagen el icono 0.

Presionando click sobre el título de cada oferta se mostrarán los programas ofertados en esta.

INSCRIPCIONES - MAESTRÍA PRESENCIAL [2026-1] COHORTE MILITARES

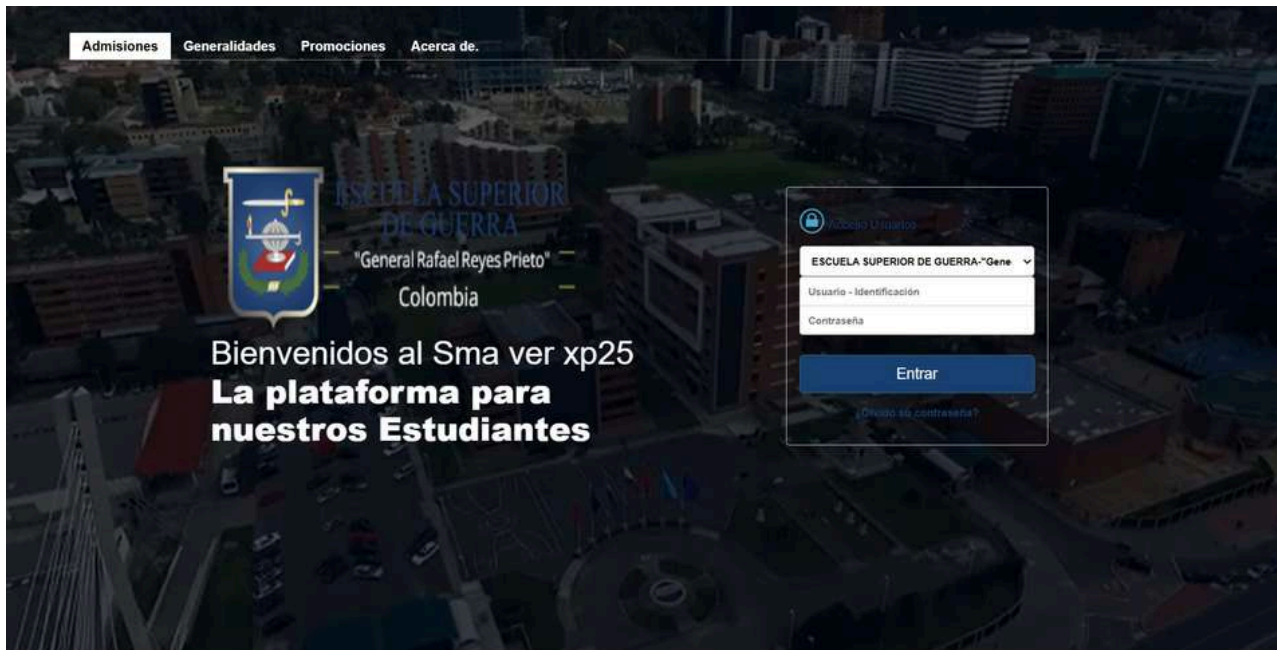
Ofertas para Maestría

Inscripciones desde 17 de Octubre de 2025 06:00 am hasta 15 de Noviembre de 2025 03:00 am

INSCRIPCIONES - MAESTRÍA PRESENCIAL [2026-1] MILITARES

INSCRIPCIÓN POSTGRADO

En esta guía se presentará un paso a paso de la Inscripción a Cursos de Postgrado de la Escuela Superior de Guerra "General Rafael Reyes Prieto". Ingresamos a través del link: <http://clsma.esdeg.edu.co/smaxp/>




Dirigiéndonos a las opciones de la parte superior, posicionamos nuestro ratón sobre el menú **Admisiones**, para ver las distintas opciones que se desplegarán del menú inicial.

Para poder realizar las inscripciones a los diferentes Postgrados que oferta la Escuela Superior de Guerra "General Rafael Reyes Prieto", tendremos que seleccionar la opción de **Inscripciones**, señalada en la imagen de la izquierda.

Aparecerá en pantalla la siguiente pantalla con los diferentes Programas que se ofertan:

Podemos ver que se muestra información básica de estas: fecha de inicio y fin de Inscripciones y sus respectivos nombres.

Seleccionando como ejemplo: MAESTRÍA EN CIBERSEGURIDAD Y CIBERDEFENSA, nos guiará a la siguiente pantalla:



PASOS: 1.Registro Aspirante 2.Estudios 3.Experiencia Laboral 4.Documentos 5.Comprobante pago 6.Formulario Inscripción

Programa seleccionado: INSCRIPCIONES - MAESTRÍA PRESENCIAL[2026-1] COHORTE MILITARES - MAESTRÍA EN CIBERSEGURIDAD Y CIBERDEFENSA

Datos Básicos del Aspirante

No. Documento:
Expedida en:
Apellidos:
Lugar de Nacimiento:
Género: Masculino
Identificador: Selección
Tipo de Sangre:
Documento de Identidad: Cédula de Ciudadanía
Fecha Expedición: mm/dd/yyyy
Nombres:
Fecha de Nacimiento: mm/dd/yyyy
Nacionalidad:
Libreta Militar:
Estado Civil: Selección

Ubicación del Aspirante

Ciudad:
Dirección:
Teléfono/Celular:
Email 1:
Alguna Discapacidad:
Estrato: No informa
Dpto.:
Barrio:
Celular:
Email 2:
Información Poblacional:

IMPORTANTE:
 Autorizo que mis datos personales (recolectados con anterioridad a esta autorización y los que suministre en el futuro) sean utilizados para las finalidades relacionadas con el objeto y propósito de la Escuela Superior de Guerra 'General Rafael Reyes Prieto' que se encuentran descritas en el Manual Interno de Políticas y Procedimientos de Datos Personales que manifiesto conocer y aceptar (www.esdegue.edu.co)

Aquí veremos los diferentes pasos que debe cumplir el Aspirante para Inscribirse en los programas. Tenemos: Registro Aspirante, Estudios, Experiencia Laboral, Documentos, Comprobante de Pago y Formulario de Inscripción.

En el **Registro Aspirante**, deberá diligenciar sus Datos Básicos como: No. Documento, Documento de Identidad, Fecha y Lugar de Expedición, Lugar de Nacimiento, Nombres, Género, entre otros datos. Asimismo, también tendrá que digitar datos sobre su Ubicación como: Ciudad, Dirección, Teléfono/Celular, Barrio, etc.

Por último, es de suma importancia que el Aspirante seleccione la caja que se encuentra en la parte inferior de la pantalla donde se *Autoriza el uso de sus datos personales por parte de la Escuela Superior de Guerra "General Rafael Reyes Prieto"*.

Si el Usuario Aspirante, ya se encuentra registrado en el Sistema, solo con digitar su **No. Documento**, sus demás Datos serán auto-rellenados de forma automática:



PASOS: 1 Registro Aspirante | 2 Estudios | 3 Experiencia Laboral | 4 Documentos | 5 Comprobante pago | 6 Formulario Inscripción

Programa seleccionado: **INSCRIPCIONES - MAESTRÍA PRESENCIAL[2026-1] COHORTE MILITARES - MAESTRÍA EN CIBERSEGURIDAD Y CIBERDEFENSA**

Datos Básicos del Aspirante

No. Documento: 842671395 | Documento de Identidad: Cédula de Ciudadanía
 Expedida en: | Fecha Expedición: mm / dd / yyyy
 Apellidos: CERRO PESTANA | Nombres: KARINA
 Lugar de Nacimiento: CARTAGENA | Fecha de Nacimiento: 10 / 23 / 2005
 Género: Femenino | Nacionalidad: |
 Identificador: Civil | Libreta Militar: |
 Tipo de Sangre: B+ | Estado Civil: Soltero

Ubicación del Aspirante

Ciudad: | Dpto: |
 Dirección: Cra 52 #108-16 | Barrio: |
 Teléfono/Celular: | Celular: 3053236425
 Email 1: karenasuk05@gmail.com | Email 2: |
 Alguna Discapacidad: | Cual otra?: |
 Estrato: No informa | Información Poblacional: |

Datos del proceso de Inscripción

Se enteró por	Programa a inscribirse	Estado en programa	Acción
Seleccione ..	MAESTRÍA EN CIBERSEGURIDAD Y CIBERDEFENSA	Inicia proceso	Siguiente ▶

IMPORTANTE:
 Autorizo que mis datos personales (recolectados con anterioridad a esta autorización y los que suministre en el futuro) sean utilizados para las finalidades relacionadas con el objeto y propósito de la Escuela Superior de Guerra 'General Rafael Reyes Prieto' que se encuentran descritas en el Manual Interno de Políticas y Procedimientos de Datos Personales que manifiesto conocer y aceptar (www.esdegue.edu.co)

Como vemos en la parte inferior de la pantalla aparece:

Internet | Email 1: karenasuk05@gmail.com | Email 2: |
 Otro | Ciudad: | Cual otra?: |
 Publicidad | Estrato: No informa | Información Poblacional: |
 Prensa |
 Televisión |
 Radio |

Datos del proceso de Inscripción

Programa a inscribirse	Estado en programa	Acción
MAESTRÍA EN CIBERSEGURIDAD Y CIBERDEFENSA	Inicia proceso	Siguiente ▶

IMPORTANTE:
 Autorizo que mis datos personales (recolectados con anterioridad a esta autorización y los que suministre en el futuro) sean utilizados para las finalidades relacionadas con el objeto y propósito de la Escuela Superior de Guerra 'General Rafael Reyes Prieto' que se encuentran descritas en el Manual interno de Políticas y Procedimientos de Datos Personales que manifiesto conocer y aceptar (www.esdegue.edu.co)

Donde se nos pedirá que seleccionemos entre las opciones **Cómo se entero el Aspirante de la Maestría Ofertada**. Para iniciar el proceso de Inscripción, tendremos que hacer click en el botón: **Siguiente** ▶.



Deberá hacer click en el botón: **Confirmar!** y aparecerá un mensaje de éxito:

¿Desea realizar su inscripción?

Esta terminando el proceso!



Registrandose...

Automáticamente, el sistema nos guiará a la pestaña de Estudios. El cual veremos a continuación:

Aquí tendrán que ser registrados los Estudios que ha cursado el Aspirante. Para esto, tendremos que hacer click en el botón: **Nuevo Estudio**, donde aparecerá esta pestaña:

Datos del Estudio

Tipo de estudio:

Institución: Otra

Ciudad:

Pais:

Título Obtenido:

Año de inicio:

Finalizó: Cursando Actualmente

Semestres:


Promedio:

Nro. tarjeta profesional:


El título fue convalidado:

Restablecer **Guardar Estudio**

Tendremos que llenar los datos de Tipo de Estudio (Postgrado, Pregrado), Institución, Título Obtenido, Año de Inicio, Finalización (o si se está Cursando Actualmente), Semestres y si el Título fue Convalidado.

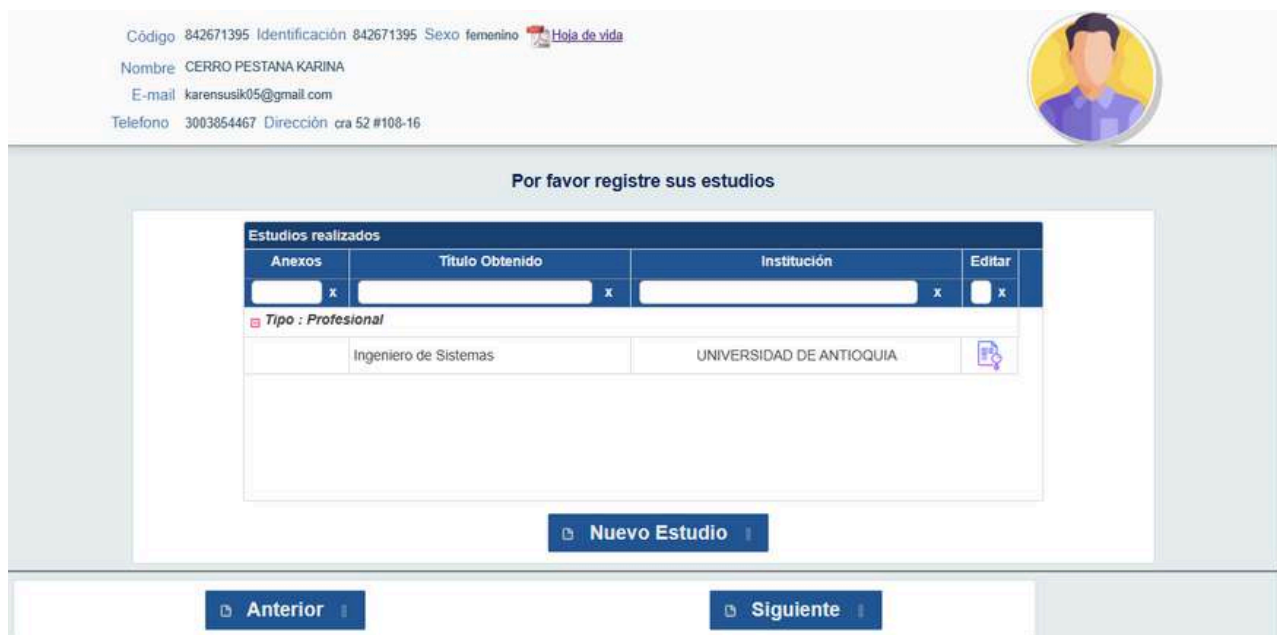
Una vez digitados todos los datos, debemos hacer click en el botón:  para guardar el Nuevo Estudio.





Deberá hacer click en el botón:  y aparecerá un mensaje de éxito:





Y ahora, ese Estudio que registramos aparecerá en el Listado de Estudios del Aspirante, como vemos a continuación:

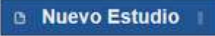




Código 842671395 Identificación 842671395 Sexo femenino  


Nombre CERRO PESTANA KARINA
E-mail karenusik05@gmail.com
Telefono 3003854467 Dirección cra 52 #108-16

Por favor registre sus estudios

Estudios realizados			
Anexos	Título Obtenido	Institución	Editar
<input type="text"/>	<input type="text"/>	<input type="text"/>	
Tipo : Profesional			
	Ingeniero de Sistemas	UNIVERSIDAD DE ANTIOQUIA	




Donde haciendo click en el botón de Editar () podemos ver los datos registrados en ese Estudio.

Nota: Sino registra por lo menos un estudio no podrá avanzar.



Al hacer click en el botón:  nos dirigiremos a la pestaña de **Experiencia Laboral**, donde tendremos de la misma forma que agregar la experiencia laboral que tenga el Aspirante.



PASOS: 1.Registro Aspirante 2.Estudios 3.Experiencia Laboral 4.Documentos 5.Comprobante pago 6.Formulario inscripción

Programa seleccionado: INSCRIPCIONES - MAESTRÍA PRESENCIAL [2026-1] COHORTE MILITARES - MAESTRÍA EN CIBERSEGURIDAD Y CIBERDEFENSA

Código: 842671395 Identificación: 842671395 Sexo: femenino Hoja de vida

Nombre: CERRO PESTANA KARINA

E-mail: karensusik05@gmail.com

Telefono: 3003854467 Dirección: cra 52 #108-16

Por favor registre su experiencia laboral

Experiencia Laboral					
Tipo	Empresa	Ingreso	Retiro	Ver	
<input type="text"/>	<input type="text"/>	<input type="text"/>	<input type="text"/>	<input type="checkbox"/>	<input type="checkbox"/>

← → Página 1 de 0 100 Sin registros que mostrar

Para que el Aspirante pueda agregar su Experiencia Laboral, tendrá que hacer click en el botón: y aparecerá la siguiente pantalla:

Datos del Experiencia

Situación: Situación: Seleccione

- Selecciones
- Empresa propia
- Empleado
- Independiente
- Desempleado

Donde tendrá que escoger entre las distintas Situaciones que presenta el Sistema: Empresa Propia, Empleado, Independiente y Desempleado. Los datos a ingresar dependerán de la **Situación** que seleccione.

Por ejemplo si selecciona la opción de **Empresa Propia**, aparecerá:

Datos del Experiencia

Situación: Empresa propia

Empresa:

Cargo:

Funciones:

Vinculación:

Fecha Retiro:

Tendrá que llenar los datos de:

- Cargo
- Funciones
- Fecha de Vinculación
- Fecha de Retiro (si es el caso)

Si selecciona la opción de **Empleado**, aparecerá:

Datos del Experiencia

Situación: Empleado

Empresa:

Ciudad:

Departamento:

País:

Cargo:

Tipo de vinculación: Contrato a termino indefinido

Funciones:

Área profesional?: Sí

Vinculación:

Fecha Retiro:

Telefono(s) Empresa:

Dirección Empresa:

Rango Salarial: Entre 1 y 2 SMLV

Logros / Observaciones:

Tendrá que llenar los datos de:

- Empresa o Universidad
- Ciudad
- Departamento
- País
- Cargo
- Tipo de Vinculación
- Funciones
- Área Profesional
- Rango Salarial

Entre más datos.

Si selecciona la opción de **Empresa Propia**, aparecerá:

Datos del Experiencia

Situación: Independiente

Funciones:

Vinculación:

Fecha Retiro:

Tendrá que llenar los datos de:

- Funciones
- Fecha de Vinculación
- Fecha de Retiro (si es el caso)

Finalmente, si selecciona la opción de **Desempleado**, aparecerá:


Datos del Experiencia

Situación: Desempleado

Y no tendrá que guardar digitar ningún tipo de información adicional.

Para que la Experiencia Laboral agregada quede Registrada, tendrá que hacer click en el botón: . Aparecerá en pantalla el siguiente mensaje:



Deberá hacer click en el botón:  y aparecerá un mensaje de éxito:


¿Desea guardar los datos de la experiencia?

Podrá realizar modificaciones inmediatamente!



Registro exitoso


Aparecerá ahora en el listado todas las Experiencias Laborales agregadas por el Aspirante:

Código 842671395 Identificación 842671395 Sexo femenino  Hoja de vida


Nombre CERRO PESTANA KARINA

E-mail karenuslik05@gmail.com


Telefono 3003854467 Dirección cra 52 #108-16





Por favor registre su experiencia laboral

Experiencia Laboral					
	Tipo	Empresa	Ingreso	Retiro	Ver
1	Empleado	BEVA COLOMBIA			

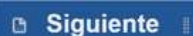
Mostrando 1 - 1 de 1



Donde haciendo click en el botón de Editar ) podemos ver los datos registrados en esa Experiencia Laboral.

Nota: Sino registra por lo menos una experiencia no podrá avanzar.



Al hacer click en el botón: nos dirigiremos a la pestaña de **Documentos**, donde tendremos de la misma forma que anexas los Documentos que certifican la identidad del Aspirante y la veracidad de la Información ingresada previamente:



PASOS: 1.Registro Aspirante 2.Estudios 3.Experiencia Laboral 4.Documentos 5.Comprobante pago 6.Formulario Inscripción

Programa seleccionado: **INSCRIPCIONES - MAESTRÍA PRESENCIAL[2026-1] COHORTE MILITARES - MAESTRÍA EN CIBERSEGURIDAD Y CIBERDEFENSA**

Código: 842671395 Identificación: 842671395 Sexo: femenino [Hoja de vida](#)
Nombre: CERRO PESTANA KARINA
E-mail: karenusik05@gmail.com
Telefono: 3003854467 Dirección: cra 52 #108-16

Lista de Documentos a Anexar para formalizar Inscripción

Sec	Documento	Ver	Adjuntar
<input checked="" type="checkbox"/>	<input type="text"/>	<input checked="" type="checkbox"/>	<input checked="" type="checkbox"/>
Documentos : Documentos Inscripción Postgrado			
1	Documento de Identificación		
2	Fotocopia Acta de Pregrado		
3	Fotocopia Diploma Pregrado		
4	Certificado de Afiliación a Entidades Promotoras de Salud(EPS) No Mayor a 30 Días		
5	Hoja de Vida Firmada y en PDF		

Página 1 de 1 100 Mostrando 1 - 6 de 6

[Anterior](#) [Siguiente](#)

Como podemos apreciar, se nos pide que anexemos documentos como:

- Documento de Identificación
- Fotocopia Acta de Pregrado
- Fotocopia Diploma Pregrado
- Certificación de Afiliación a Entidades Promotoras de Salud No Mayor a 30 Días
- Hoja de Vida Firmada y en PDF
- Foto Aspirante

Para poder Adjuntar estos Documentos, tendremos que hacer click en: . No puede seguir con la Inscripción si todos los documentos no han sido anexados.

Código: 842671395 Identificación: 842671395 Sexo: femenino [Hoja de vida](#)
Nombre: CERRO PESTANA KARINA
E-mail: karenusik05@gmail.com
Telefono: 3003854467 Dirección: cra 52 #108-16


Lista de Documentos a Anexar para formalizar Inscripción

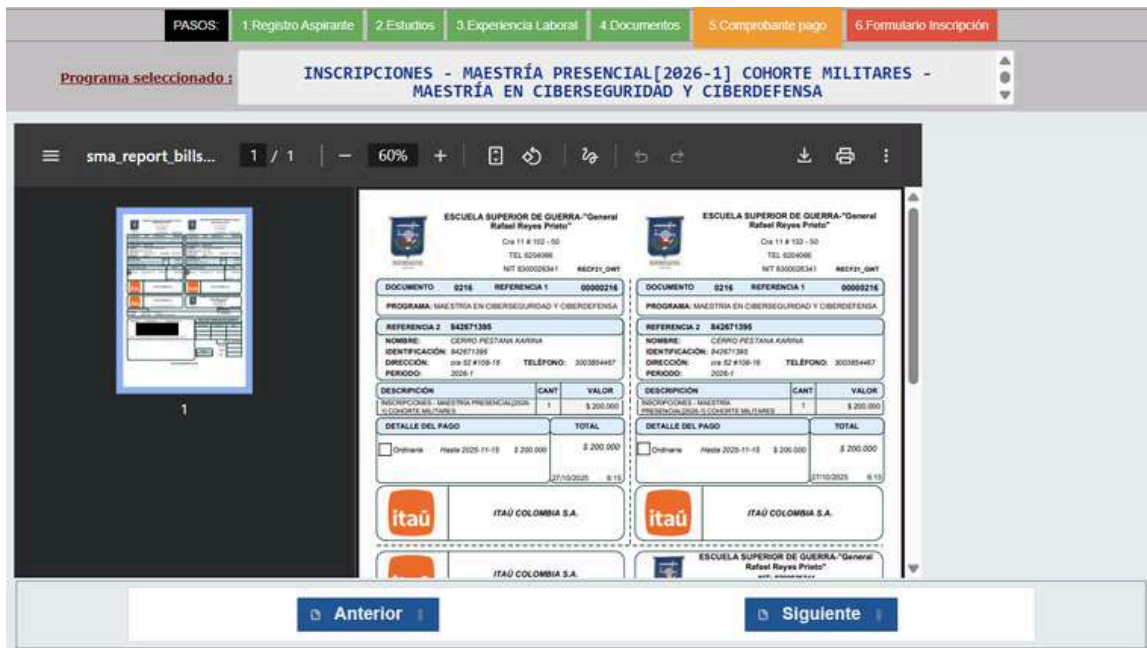
Sec	Documento	Ver	Adjuntar
<input checked="" type="checkbox"/>	<input type="text"/>	<input checked="" type="checkbox"/>	<input checked="" type="checkbox"/>
1	Documento de Identificación		
2	Fotocopia Acta de Pregrado		
3	Fotocopia Diploma Pregrado		
4	Certificado de Afiliación a Entidades Promotoras de Salud(EPS) No Mayor a 30 Días		
5	Hoja de Vida Firmada y en PDF		
6	Foto Aspirante		


Página 1 de 1 100 Mostrando 1 - 6 de 6

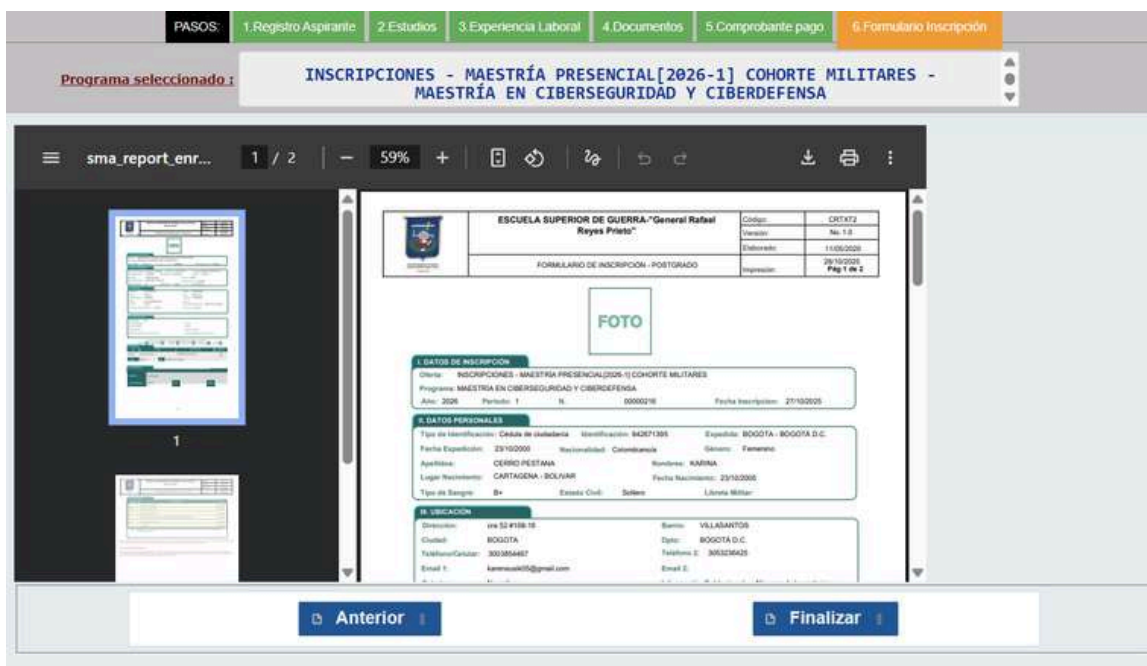
[Anterior](#) [Siguiente](#)

Una vez anexado el documento, podremos visualizarlo haciendo uso del botón:  .

Al hacer click en el botón:  **Siguiente** nos dirigiremos a la pestaña de **Comprobante de Pago**, donde podremos Descargar e Imprimir el Volante de Pago con el que terminamos nuestra Inscripción a la Maestría:



Al hacer click en el botón:  **Siguiente** nos dirigiremos a la pestaña de **Formulario de Inscripción**, donde podremos Descargar e Imprimir el formulario de Inscripción del Aspirante del programa indicado:





Seguro de finalizar su inscripción?

Si no lo hace, no será válida su inscripción!



Hacemos click en el botón: Finalizar y aparecerá el siguiente mensaje de confirmación.

Hacemos click en: Finalizar! y el proceso de Inscripción a la Maestría habrá finalizado.

Nota 1: si volvemos a ingresar a la oferta listará con el estado Preinscrito. podrá imprimir su comprobante de pago y formulario de inscripción en todo momento.

Datos del proceso de Inscripción				
Se enteró por	Programa a inscribirse		Estado en programa	Acción
Internet	Comprobante Pago	Formulario	Inscrito	Finalizado

Nota 2: Sino finalizó su inscripción (presionar el botón Finalizar) deberá ingresar nuevamente a la oferta y programa, listará en estado Facturado. deberá continuar con el proceso y finalizar hasta que quede en estado Preinscrito.

Internet	MAESTRIA EN ESTRATEGIA Y GEOPOLÍTICA	Facturado	Siguiente
----------	--------------------------------------	-----------	-----------

Nota 3: Luego de finalizar su proceso de preinscripción, deberá pagar los derechos de inscripción, para que así quede formalizada su inscripción y poder continuar con el proceso.

Datos del proceso de Inscripción				
Se enteró por	Programa a inscribirse		Estado en programa	Acción
Internet	Comprobante Pago	Formulario	Inscrito	Finalizado